2016 YILI
FAALİYET RAPORU

Şeker Factoring

İÇİNDEKİLER

2016 YILI OLAĞAN GENEL KURUL TOPLANTI GÜNDEMİ 3
VİZYON, MİSYON VE STRATEJİK HEDEFLERİMİZ 4
YÖNETİM KURULU 5
YÖNETİM KURULU BAŞKANI'NIN MESAJI 8
YILLIK FAALİYET RAPORUNA DAİR DENETÇİ GÖRÜŞÜ 9
SEKTÖR HAKKINDA BİLGİLER 11
I. Sektörel Gelişmeler : 12
II. Dünyada ve Türkiye'de Faktoring: 14
III. Sektörel Beklentiler : 16
ŞİRKET HAKKINDA BİLGİLER 17
I. Şirket Hakkında Bilgiler : 18
II. Şirketin Kuruluşu ve Tarihsel Gelişimi : 20
III. Şirketin Organizasyon Yapısı : 21
IV. Şirketin Ortaklık Yapısı : 23
V. Şirketin Yönetim Kurulu : 24
VI. Şirketin Denetçisi : 24
VII. Şirketin Üst Düzey ve Diğer Yöneticileri : 24
ŞİRKET FAALİYETLERİ ve FAALİYETLERE İLİŞKİN ÖNEMLİ GELİŞMELER 25
I. Şirketin İç Kontrol Sistemi ve İç Denetim Faaliyetleri Hakkında Bilgiler ile Yönetim Kurulu nun Görüşü : 26
II. Şirketin Doğrudan veya Dolaylı İştirakleri ve Pay Oranlarına İlişkin Bilgiler : 26
III. Şirketin İktisap Ettiği Kendi Paylarına İlişkin Bilgiler : 26
IV. Hesap Dönemi İçerisinde Yapılan Kamu ve Özel Denetimlere İlişkin Açıklamalar : 26
V. 2016 Faaliyet Döneminde Gerçekleşen Denetimler Hakkında Bilgilendirme : 26
VI. Şirket Aleyhine Açılan ve Şirketin Mali Durumunu ve Faaliyetlerini Etkileyebilecek Nitelikteki Davalar ve Olası Sonuçları Hakkında Bilgiler : 27
VII. Mevzuat Hükümlerine Aykırı Hükümler Nedeniyle Şirket ve Yönetim Kurulu Üyeleri Hakkında Uygulanan İdari ve Adli Yaptırımlara İlişkin Açıklamalar : 27
VIII. Geçmiş dönemlerde belirlenen hedefler, genel kurul kararlarının yerine getirilip getirilmediği, hedeflere ulaşılamamışsa veya kararlar yerine getirilmemişse gerekçelerine ilişkin bilgiler ve değerlendirmeler: 27
IX. Şirketin Yıl İçinde Yapmış Olduğu Bağış ve Yardımlar : 28
X. Planlanan Önemli Araştırma Geliştirme Faaliyetleri ve Yatırım Planları : 28
XI. Şirketin Yıl İçinde Yapmış Olduğu Önemli Yatırımlar: 28
XII. Şirketin Sektördeki Yeri: 28
FİNANSAL BİLGİLER 29
I. Finansal Durum : 30
II. Özet Finansal Bilgiler : 33
FAALİYET DÖNEMİNE AİT ÖNEMLİ GELİŞMELER 34
2016 Faaliyet Dönemine Ait Önemli Gelişmeler : 35
2017 YILI HEDEFLERİ ve KAR DAĞITIM POLİTİKASI 38
I. 2017 Yılı Bütçe Hedeflerimiz : 39
II. Şirketin Kar Payı Dağıtım Politikası : 39
III. 2016 Yılı İçerisinde Yapılan Kar Dağıtımı Ve Sermaye Artırımı : 39
RİSK DEĞERLENDİRMESİ, İLİŞKİLİ TARAFLARLA İŞLEMLER, YÖNETİM BEYANI 40
I. RİSK DEĞERLENDİRMESİ 41
A. Risk Yönetimi Politikası ve Yönetimi : 41
a. Piyasa Riski : 41
b. Kredi Riski Yönetimi : 44
c. Likidite Risk Yönetimi : 44
B. İleriye Dönük Risk Değerlendirmeleri : 47
II. İLİŞKİLİ TARAF İŞLEMLERİ HAKKINDA BİLGİ 47
III. GRUP ŞİRKETLERİ İLE YAPILAN İŞLEMLER YÖNETİM BEYANI 47
IV. DİĞER HUSUSLAR 48
V. GENEL KURULA SUNULAN ÖZET YÖNETİM KURULU RAPORU 48
BAĞIMSIZ DENETÇİ RAPORU 49

2016 YILI OLAĞAN GENEL KURULU

TARİH	29 MART 2017
SAAT	10:00
YER	Büyükdere Caddesi, No: 171 Metrocity İş Merkezi A Blok 5. Kat Esentepe - Şişli / İSTANBUL

2016 YILI OLAĞAN GENEL KURUL TOPLANTI GÜNDEMİ

1- Açılış ve Toplantı Başkanlığı'nın oluşturulması,

2- Olağan Genel Kurul Tutanağının imzalanması için Toplantı Başkanlığı'na yetki verilmesi,

3- Yıl içerisinde Yönetim Kurulu Üyeliği'nden ayrılan Canan Aydınol, Hikmet Aydın Simit, Ahmet İlerigelen ve Yücel Akbulut'un istifalarının kabulünün, Yönetim Kurulu Üyeliği'ne seçilen Hüseyin Serdar ve Halit Yıldız'ın üyeliklerinin kabulünün görüşülmesi,

4- 2016 yılı hesap dönemine ait Yönetim Kurulu Faaliyet raporunun okunması ve müzakere edilmesi,

5- 2016 yılı hesap dönemine ait bağımsız denetim (denetçi) raporunun okunması ve müzakere edilmesi,

6- 2016 yılı hesap dönemine ait bilanço ve gelir tablolarının ayrı ayrı okunması, müzakereleri ve tasdikleri,

7- 2016 yılı faaliyet dönemine ait kar/zararı konusunda karar alınması,

8- Yönetim Kurulu Üyelerinin kapsamlı ibra edilmesi,

9- 2017 yılı için Yönetim Kurulu Üyelerinin ücretlerinin tespit edilmesi,

10- 2017 yılı bağımsız denetim firması seçiminin onaylanması,

11- Yönetim Kurulu Üyelerinin Türk Ticaret Kanunu'nun 395'inci ve 396'ıncı maddeleri kapsamına giren hususlarda mezun kılınmaları hakkında Yönetim Kurulu'na yetki verilmesinin görüşülerek karara bağlanması,

12- 2016 yılı içerisinde yapılan yardım ve bağışlar hakkında bilgi verilmesi,

13- Şirketin 3. Kişiler lehine vermiş olduğu teminat ve ipotek ile bunlara ilişkin elde etmiş oldukları menfaat hususunda ortaklara bilgi verilmesi,

14- Dilek ve temenniler,

VİZYON, MİSYON VE STRATEJİK HEDEFLERİMİZ

VİZYONUMUZ

Türkiye'de aktif büyüklüğünde ilk on faktoring şirketi arasında yer almak, "reel sektörün finansmanında tercih edilen faktoring şirketi" olmak.

MİSYONUMUZ

Reel sektörün finansman ihtiyacı doğrultusunda;

- En hızlı ve güvenilir finansman çözümlerini sunmak,
- Bilgi ve Teknolojiye dayalı, finansal değişimin ve gelişimin öncü faktoring şirketi olmak.

STRATEJİK HEDEFLERİMİZ

- Sektörde , güvenilirlik, dürüstlük ve tarafsızlık çerçevesinde mesleki ilkelere bağlı, katma değer yaratan bir şirket olmak,
- Bağlı bulunduğu Grup şirketleriyle birlikte sinerji oluşturarak müşterilerin faktoring ihtiyaçlarına cevap vermek,
- Uzun vadede, güçlü sermaye yapısını beşeri sermaye ile güçlendirmek,
- Müşterilerin likidite ihtiyaçlarına hızlı ve güvenilir çözümler sunmak.

YÖNETİM KURULU

Şeker Factoring

Emin Erdem

Yönetim Kurulu Başkanı Murahhas Üye, Kamu ve Özel Kesim İletişimi, Strateji Geliştirme

Emin Erdem, kariyerine Ziraat Bankası'nda Müfettiş olarak başladı. Bu Banka'daki yurt dışı ile ilişkiler birimindeki idari görevi takiben, Almanya ve Hollanda'da Temsilcilik, İngiltere'deki Londra Şubesi'nde ise Ülke Sorumlusu olarak görev yaptı. Daha sonra Ziraat Bankası'na Genel Müdür Yardımcısı ve Yönetim Kurulu Üyesi olarak atanan Emin Erdem bu görevde bulunduğu süre boyunca aynı zamanda Almanya'da Deutsche-Türkische Bank'ta Yönetim kurulu Başkanı olarak görev yaptı. 2002 yılından bu yana Şekerbank'ta Yönetim Kurulu Üyesi olarak görev yapmaktadır.

Orhan Karakaş

Yönetim Kurulu Başkan Vekili, Finansal Raporlamalar

1960 yılında doğdu. Marmara Üniversitesi Ekonomi Bölümü'nden mezun oldu. Şekerbank'taki kariyerine 1983 yılında başladı ve çeşitli kademelerde görev aldı.2006-2016 tarihleri arasında Genel Müdür Yardımcısı olarak görev yaptığı bankadan ayrılarak, Şeker Finansal Kiralama A.Ş.nde Genel Müdür olarak görev almaya başlamıştır.

Halit Haydar Yıldız

Yönetim Kurulu Üyesi

Marmara Üniversitesi İktisadi ve İdari Bilimler Fakültesi İşletme Bölümü'nden mezun olan Halit Yıldız, İstanbul Üniversitesi'nden İşletme ve Finans yüksek lisans derecesi aldı. Çeşitli özel bankalarda görev alan Halit Yıldız, 2009 yılından 2014 yılına kadar Şekerbank'ta Genel Müdür Yardımcısı olarak görev yaptı. 2014 yılında 2016 yılına kadar Genel Müdür olarak görev yapan Yıldız, 2016 Şubat ayında Şekerbank T.A.Ş. Yönetim Kurulu üyesi olarak atanmıştır.

Hüseyin Serdar

Yönetim Kurulu Üyesi,

Ankara Gazi Eğitim Okulu Matematik Bölümü'nden mezun olan Serdar, Bankacılık kariyerine 1974 yılında Şekerbank'ta başlamış olup, çeşitli kademelerde görev aldıktan sonra Genel Sekreter olarak bankadaki görevini sürdürmüştür. Temmuz 2016 tarihinde Şirketimiz Yönetim Kurulu Üyeliği görevine atanmıştır.

Bedri Eşsiz

Yönetim Kurulu Üyesi,
İç Denetim

Ankara Üniversitesi Siyasi Bilgiler Fakültesi İşletme Bölümü'nden mezun oldu. 1992 yılında T.C. Başbakanlık Hazine Müsteşarlığı'nda Bakanlar Yeminli Murakıpları Kurulunda Bakanlar Yeminli Murakıbı olarak çalışmaya başladı. 1999 yılında Bankacılık Düzenleme ve Denetleme Kurumu'nda çalışma hayatına devam etti. 2005 2008 yılları arasında Şekerbank T.A.Ş.'de Yönetim Kurulu Başkanı Danışmanı olarak çalıştı. 2005 yılında Şeker Faktoring A.Ş. Yönetim Kurulu Üyeliğine seçildi.2008 yılında Şeker Faktoring A.Ş. Genel Müdürlük görevine seçildi ve bu görevine 2010 yılına kadar sürdürdü. Bu tarihten itibaren Şeker Faktoring A.Ş.'de Yönetim Kurulu Üyeliği görevinde bulunmaktadır.



Abdullah Yücel Akbulut

Yönetim Kurulu Üyesi, Genel Müdür

Gazi Üniversitesi İktisadi ve İdari Bilimler Fakültesi Bankacılık Bölümünden mezun oldu. 1976 yılında göreve başladığı Şekerbank T.A.Ş.'de çeşitli görevler üstlendi. 1999 - 2015 yılları arasında Genel Müdür Yardımcısı olarak görevini sürdüren Abdullah Yücel Akbulut, 2015 yılında emekli olarak bankadan ayrıldı. Aynı yıl Şeker Faktoring A.Ş.'de Yönetim Kurulu Üyesi ve Genel Müdür olarak çalışmaya başlamıştır.

Değerli Hissedarlarımız,

Bugün bankacılık dışı finansal sektör içerisinde önemli bir role sahip olan faktoring sektörü;geride bıraktığımız yıl içerisinde yaşanan küresel ve bölgesel gelişmelerin başta gelişmekte olan ülkeler olmak üzere global ekonomiyi son derece yavaşlatmasına,yine ülkemizde yaşanan ve ulusça kenetlenerek aşmaya çalıştığımız olağanüstü gelişmelerin ekstra zorlayıcı etkilerine rağmen,büyümesini istikrarlı bir şekilde sürdürmüş, reel sektörün finansmanına ve ticaretin gelişmesine destek olmaya devam etmiştir.

2016 yılında Faktoring sektörünün gelişimini değerlendirdiğimizde; Aktif büyüklüğün %24 artışla 33 Milyar TL'ye, İşlem hacminin %3 artışla 122.7 Milyar TL'ye,Özkaynak toplamının ise %10.9 artışla 5 Milyar TL seviyesine yükselmiş olduğu görülmektedir:

Uzun vadeli bakıldığında faktoring sektörü, Türkiye'de hızlı büyüyen sektörler arasında yer almaktadır. İlk faktoring şirketinin kurulduğu 1990 yılından bu yana yıllık ortalama büyüme %34 seviyesinde gerçekleşmiştir. Buna rağmen işlem hacminin GSMH'ye oranı %6,1 seviyelerinde seyretmektedir. Yakalanan bu oran kötü olmamakla beraber faktoring sektörünün gelişmiş olduğu bir çok Avrupa ülkesinde %13 ile %15 aralığında bulunduğu düşünüldüğünde sektörün halen son derece önemli bir büyüme potansiyeline sahip olduğu görülmektedir.

Diğer taraftan bankacılık sisteminden yararlanan 3 Milyonun üzerinde KOBİ bulunmaktayken, faktoring sektörüyle tanışmış müşteri sayısının sadece 100 Bin olduğu düşünüldüğünde Yurt genelinde bu alanda da son derece kayda değer bir büyüme potansiyelinin değerlendirilmeyi beklediği anlaşılmaktadır.

2000 yılında faaliyete geçen ve yurt çapında 10 Şubesi ile müşterilerine hizmet veren Şirketimiz;

Türkiye'de ticari işletmelerin nakit akışına ve işletme sermayelerine verdiği desteği daha da arttırabilmek, üretime ve istihdama katkı sağlayarak ülkemiz ekonomisinin büyümesine olumlu etki sağlamaya devam etmek ve çok daha fazla sayıda müşterimizin yanında olabilmek amacıyla geçtiğimiz yıl ödenmiş sermayesini 30.000.000.-TL arttırarak 50.000.000.-TL'ye yükseltmiştir.

2017 yılı içerisinde tüm Şekerbank Ailesinin yaratacağı sinerji ile işlem hacminde yüzde 50 büyümeyi hedeflemekteyiz.

Bu hedeflerimize ulaşılmasında katkı vermeye devam edecek tüm çalışanlarımıza, tüm Şekerbank Ailesine, tüm müşterilerimize ve değerli iş ortaklarımıza teşekkür ediyorum.

Saygılarımla,
Emin ERDEM
Yönetim Kurulu Başkanı/Murahhas Üye

Akis Bağımsız Denetim ve
Serbest Muhasebeci Mali Müşavirlik A.Ş.
Kavacık Rüzgarlı Bahçe Mah. Kavak Sok.
No:29 Beykoz 34805 İstanbul
Tel +90 (216) 681 90 00
Fax +90 (216) 681 90 90
www.kpmg.com.tr

YÖNETİM KURULUNUN YILLIK FAALİYET RAPORUNA İLİŞKİN BAĞIMSIZ DENETÇİ RAPORU

Şeker Faktoring Anonim Şirketi Yönetim Kurulu'na

Yönetim Kurulunun Yıllık Faaliyet Raporunun Bağımsız Denetim Standartları Çerçevesinde Denetimine İlişkin Rapor

Şeker Faktoring Anonim Şirketi'nin ("Şirket") 31 Aralık 2016 tarihinde sona eren hesap dönemine ilişkin yıllık faaliyet raporunu denetlemiş bulunuyoruz.

Yönetim Kurulunun Yıllık Faaliyet Raporuna İlişkin Sorumluluğu

Şirket yönetimi, 6102 sayılı Türk Ticaret Kanunu'nun ("TTK") 514'üncü maddesi uyarınca yıllık faaliyet raporunun finansal tablolarla tutarlı olacak ve gerçeği yansıtacak şekilde hazırlanmasından ve bu nitelikteki bir faaliyet raporunun hazırlanmasını sağlamak için gerekli gördüğü iç kontrolden sorumludur.

Bağımsız Denetçinin Sorumluluğu

Sorumluluğumuz, Şirket'in faaliyet raporuna yönelik olarak TTK'nın 397'nci maddesi ve Tebliğ çerçevesinde yaptığımız bağımsız denetime dayanarak, bu faaliyet raporunda yer alan finansal bilgilerin Şirket'in 28 Şubat 2017 tarihli bağımsız denetçi raporuna konu olan finansal tablolarıyla tutarlı olup olmadığı ve gerçeği yansıtıp yansıtmadığı hakkında görüş vermektir.

Yaptığımız bağımsız denetim, Kamu Gözetimi, Muhasebe ve Denetim Standartları Kurumu tarafından yayımlanan Türkiye Denetim Standartları'nın bir parçası olan Bağımsız Denetim Standartları'na ("BDS") uygun olarak yürütülmüştür. Bu standartlar, etik hükümlere uygunluk sağlanmasını ve bağımsız denetimin, faaliyet raporunda yer alan finansal bilgilerin finansal tablolarla tutarlı olup olmadığına ve gerçeği yansıtıp yansıtmadığına dair makul güvence elde etmek üzere planlanarak yürütülmesini gerektirmektedir. Bağımsız denetim, tarihi finansal bilgiler hakkında denetim kanıtı elde etmek amacıyla denetim prosedürlerinin uygulanmasını içerir. Bu prosedürlerin seçimi, bağımsız denetçinin mesleki muhakemesine dayanır. Bağımsız denetim sırasında elde ettiğimiz bağımsız denetim kanıtlarının, görüşümüzün oluşturulması için yeterli ve uygun bir dayanak oluşturduğuna inanıyoruz.

Görüş

Görüşümüze göre yönetim kurulunun yıllık faaliyet raporu içinde yer alan finansal bilgiler, tüm önemli yönleriyle, denetlenen finansal tablolarla tutarlıdır ve gerçeği yansıtmaktadır.

Mevzuattan Kaynaklanan Diğer Yükümlülükler

TTK'nın 402'nci maddesinin üçüncü fıkrası uyarınca; BDS 570 "İşletmenin Sürekliliği" çerçevesinde, Şirketi'in öngörülebilir gelecekte faaliyetlerini sürdüremeyeceğine ilişkin raporlanması gereken önemli bir hususa rastlanılmamıştır.

Akis Bağımsız Denetim ve Serbest Muhasebeci Mali Müşavirlik A.Ş.
A member of KPMG International Cooperative

Orhan Akova, SMMM
Sorumlu Denetçi

28 Şubat 2017
İstanbul, Türkiye

SEKTÖR HAKKINDA BİLGİLER

Şeker Factoring

SEKTÖR HAKKINDA BİLGİLER

I. SEKTÖREL GELİŞMELER

Ülkemizde özellikle 1980'li yılların sonlarına doğru gelişme gösteren ve bugün finansal piyasaların önemli bir aktörü konumuna gelen faktoring şirketleri, KOBİ'lerin finansmanında önemli rol oynamıştır. Daha önceleri Hazine Müsteşarlığı'nın gözetim ve denetimi altında faaliyetlerini sürdüren Faktoring şirketleri, 2006 yılında Bankacılık Düzenleme ve Denetleme Kurumu (BDDK) gözetim ve denetimi altına alınmıştır. 13.12.2012 tarihine kadar "90 Sayılı Ödünç Para Verme İşleri Hakkında Kanun Hükmünde Kararname" ve BDDK tarafından yürürlüğe konulan yönetmeliklere tabi olan sektör, bu tarihten itibaren 28496 sayılı Resmi Gazete'de yayınlanarak yürürlüğe giren 6361 sayılı "Finansal Kiralama, Faktoring ve Finansman Şirketleri Kanunu" kapsamında faaliyetlerini sürdümeye başlamışlardır.

Halen BDDKdan izin alan 61 adet faktoring şirketi faaliyetine devam etmektedir. (16.02.2017 itibari ile).

BDDK'nın Banka Dışı Mali Kuruluşlar Bülteni (BDMK Bülteni) verilerinden alınan bazı seçilmiş toplulaştırılmış sektör verileri Milyon TL olarak aşağıdaki gibidir:

FAKTORİNG SEKTÖRÜ SEÇİLMİŞ BİLANÇO KALEMLERİ

Seçilmiş Bilanço Kalemleri	31.12.2016	31.12.2015	Büyüme	2016 Payı	2015 Payı
Faktoring Alacakları	31.025	24.984	24,2%	93,8%	93,6%
Takipteki Alacaklar (net)	223	271	-17,7%	0,7%	1,0%
Diğer Aktif Hesaplar	1.841	1.430	28,7%	5,6%	5,4%
Aktif Toplamı	33.089	26.685	24%	100.0%	100.0%
Alınan Krediler	23.502	18.011	30,5%	71,0%	67,5%
İhraç Edilen Menkul Kıymetler	3.399	3.274	3,8%	10,3%	12,3%
Özkaynaklar	5.084	4.587	10,8%	15,4%	17,2%
Diğer Pasif Hesaplar	1.104	813	35,8%	3,3%	3,0%
Pasif Toplamı	33.089	26.685	24%	100.0%	100.0%

Kaynak: BDDK - BDMK Bülteni (16.02.2017 tarihi itibariyle)

Sektörün aktif büyüklüğü 31 Aralık 2016 itibari ile geçen yılın aynı dönemine göre % 24,0 büyümüştür. Sektörün en önemli aktif kalemi niteliğinde olan faktoring alacakları ise aynı dönemde % 24,2 oranında büyümüş, aktifler içerisindeki payı % 93,8 olmuştur. (31 Aralık 2015:% 93,6).

Faktoring sektöründeki kaynak yapısında alınan kredilerin ağırlığı % 71,0 seviyesindedir (2015: %67,5). Sektörün son yıllarda kaynak yapısını çeşitlendirmek ve alternatif borçlanma kaynaklarına ulaşabilmek için menkul kıymet ihraç ettiği görülmektedir. İhraç edilen menkul kıymetler tutarı, 31 Aralık 2016'da bir önceki döneme göre yaklaşık % 3,8 artarak toplam kaynak içindeki payı % 10,3 seviyesinde gerçekleştirmiştir. (2015: % 12,3). Sektörün özkaynakları bir önceki döneme göre % 10,8 büyümüş, toplam kaynak içindeki payı % 15,4 seviyesinde olmuştur (2015: % 17,2).

Faktoring Sektörü Seçilmiş Kar/Zarar Kalemleri

	31.12.2016	31.12.2015	Artış
Faktoring Gelirleri	4.304	3.665	17,4%
- Faiz Gelirleri	3.982	3.362	18,4%
- Komisyon Gelirleri	322	302	6,6%
Personel Giderleri	524	490	6,9%
Genel İşletme Giderleri	303	277	9,4%
Finansman Giderleri	2.418	2.061	17,3%
Özel Karşılık Giderleri	414	545	-24,0%
Diğer Gelirler (Giderler)	268	248	8,1%
Net Dönem Karı	664	387	71,6%

Kaynak: BDDK - BDMK Bülteni (16.02.2017 itibariyle).

SEKTÖR HAKKINDA BİLGİLER

Sektörde geçen yılın aynı dönemine göre, faktoring gelirleri % 17,4 oranında artmış, bu artışta faiz gelirlerindeki % 18,4'lük artış etkili olmuştur. Toplam giderler içindeki personel giderleri ve genel işletme giderleri bir önceki döneme göre sırasıyla % 6,9 ve % 9,4 oranında artarken, finansman giderlerindeki artış % 17,3 seviyesinde gerçekleşmiştir. Özel karşılık giderlerinde ise % 24,0 oranında azalış görülmektedir. Finansman maliyetinde görünen yüksek artışlara rağmen sektörün net dönem karı bir önceki döneme göre % 71,6 oranında artmıştır.

FAKTORİNG SEKTÖRÜ CİRO BİLGİSİ VE SEÇİLMİŞ RASYOLAR

Ciro Bilgisi ve Seçilmiş Rasyolar	31.12.2016	31.12.2015	Artış
Sektör Ciro Bilgileri (milyon TL)	122.761	119.653	2,6 %
Takipteki Alacaklar (Brüt) / Toplam Alacaklar	4,8	5,7	-15,4 %
YP Nakdi Alacaklar / Toplam Nakdi Alacaklar	13,9	11,8	17,6 %
Dönem Net Karı (Zararı) / Toplam Özkaynaklar Ortalaması	13,6	8,6	58,0 %
Net Faaliyet Geliri (Gideri) / Gelirler	32,4	30,1	7,7 %
Faaliyet Dışı Giderler / Gelirler	78,5	80,3	-2,3 %
Takipteki Alacaklar (Net) / Toplam Özkaynaklar	4,4	5,9	-26,0 %

Kaynak: BDDK - BDMK Bülteni (16.02.2017 itibariyle)

Sektör cirosu bir önceki yılın aynı dönemine göre % 2,6 oranında artmıştır.

Seçilmiş rasyolar incelendiğinde takipteki alacaklar (brüt) tutarının toplam alacaklar içerisindeki payının % 4,8 oranına yükseldiği (2015: % 5,7), net özkaynak ortalama karlılığının ise bir önceki döneme göre % 58 oranında arttığı görülmektedir. Net faaliyet gelirlerinin toplam gelirler içerisindeki payının % 32,4'e yükselmesi ve faaliyet dışı giderlerin gelirlere oranında % 2,3 oranında artarak % 78,5 seviyesine inmesi, net takipteki alacakların özkaynaklara oranının % 4,4 seviyesine yükselmesi sektör açısından dikkat çekici hususlardır.

FAKTORİNG SEKTÖRÜ SEÇİLMİŞ BİLGİLER

Faktoring Sektörü Seçilmiş Finansal Veriler :	31/12/2016 itibari ile
Faktoring Şirket Sayısı*	61
Derneğe Üye Şirket Sayısı**	61
Faktoring İşlem Hacmi*	122,7 Milyar TL
Şube Sayısı **	360
Çalışan Sayısı **	4.716
Müşteri Sayısı **	98.908
Toplam Aktif Büyüklüğü*	33 Milyar TL

Kaynak:
* BDDK - BDMK Bülten Verileri (16.02.2017)
** Finansal Kurumlar Birliği Üye Verileri (31.12.2016 itibari ile)

II. DÜNYADA VE TÜRKİYE'DE FAKTORİNG

DÜNYADA VE TÜRKİYEDE FAKTORİNG İŞLEM HACİMLERİ

(MİLYON DOLAR)	DÜNYA		TÜRKİYE	
Yıllar	Yurt İçi	Uluslararası	Yurt İçi	Uluslararası
2000	554.958	43.564	5.022	921
2001	604.715	43.460	2.562	990
2002	733.547	53.703	3.216	1.260
2003	890.821	59.669	5.250	1.413
2004	1.069.133	92.208	8.640	2.093
2005	1.097.472	102.054	11.607	2.352
2006	1.360.389	136.871	16.216	3.485
2007	1.683.571	213.153	22.470	3.935
2008	1.621.350	248.327	24.447	4.230
2009	1.598.882	236.606	27.110	3.260
2010	1.860.385	326.023	46.919	4.675
2011	2.268.640	342.244	36.350	7.348
2012	2.346.646	464.699	36.330	7.957
2013	2.522.564	555.941	40.839	8.461
2014	2.257.817	590.020	40.912	9.240
2015	2.015.177	579.552	34.339	8.631
2015/2014	**89 %**	**98%**	**84%**	**93%**

Kaynak: Finansal Kurumlar Birliği

KITALARA GÖRE FAKTORİNG İŞLEM HACİMLERİ

2015	Avrupa	Amerika	Afrika	Asya	Avustralya	Toplam	Türkiye
Yurtiçi	1.381.342	191.936	18.300	377.962	45.638	2.015.177	34.339
Yurtdışı	320.609	21.203	289	237.441	11	579.552	8.631
Toplam	**1.701.951**	**213.139**	**18.598**	**615.403**	**45.649**	**2.594.729**	**42.970**

2014	Avrupa	Amerika	Afrika	Asya	Avustralya	Toplam	Türkiye
Yurtiçi	1.486.703	225.263	24.980	470.173	50.698	2.257.817	40.912
Yurtdışı	299.042	22.708	335	267.882	54	590.020	9.240
Toplam	**1.785.745**	**247.971**	**25.315**	**738.055**	**50.752**	**2.847.837**	**50.152**

2013	Avrupa	Amerika	Afrika	Asya	Avustralya	Toplam	Türkiye
Yurtiçi	1.561.841	243.587	30.320	601.055	85.761	2.522.564	40.839
Yurtdışı	307.214	20.796	1.594	226.095	242	555.941	8.461
Toplam	**1.869.055**	**264.383**	**31.914**	**827.150**	**86.003**	**3.078.505**	**49.300**

2012	Avrupa	Amerika	Afrika	Asya	Avustralya	Toplam	Türkiye
Yurtiçi	1.456.897	233.071	30.960	559.830	65.888	2.346.646	36.330
Yurtdışı	255.472	14.601	588	193.730	309	464.700	7.957
Toplam	**1.712.369**	**247.672**	**31.548**	**753.560**	**66.197**	**2.811.346**	**44.287**

Kaynak: Finansal Kurumlar Birliği

Tablo verileri incelendiğinde dünya faktoring işlemlerinin özellikle Avrupa kıtasında yoğun olarak kullanıldığı görülmektedir. Dünya ve Türkiye'de faktoring işlem hacimlerinin yıllar itibari ile gelişimi aşağıdaki grafikler yardımıyla sunulmaktadır. Grafiklerden görüleceği üzere faktoring sektörü dünyada ve ülkemizde gelişimini sürdürmektedir.

Dünyada Faktoring Sektörünün Ciro Gelişimi (Milyon USD)

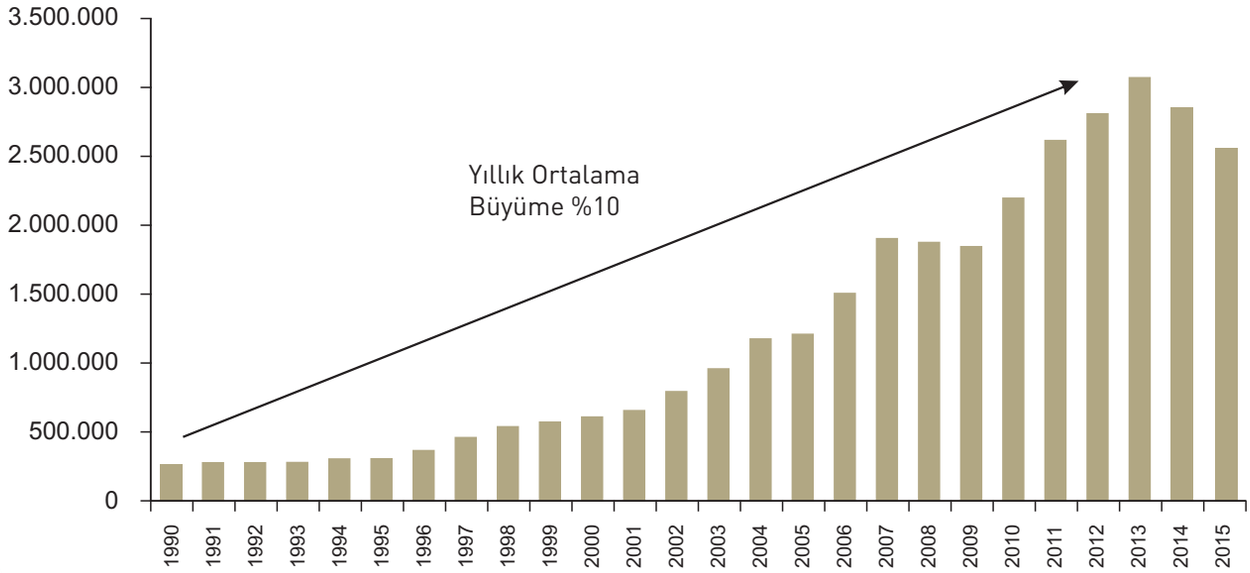

Türkiye Faktoring Sektörünün Ciro Gelişimi (Milyon USD)

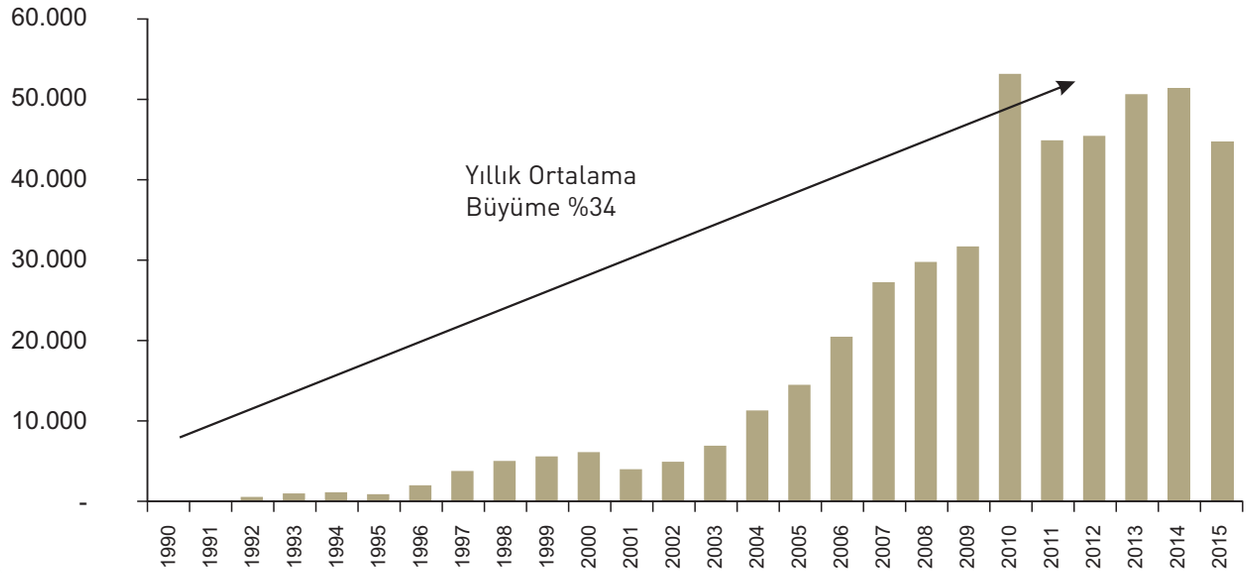

Kaynak: Finansal Kurumlar Birliği

III. SEKTÖREL BEKLENTİLER

Başta küçük ve orta büyüklükteki işletmeler olmak üzere ticari işletmelere finansal destek sunan faktoring şirketleri, 13.12.2012 tarihinde yayımlanarak yürürlüğe giren 6361 sayılı "Finansal Kiralama, Faktoring ve Finansman Şirketleri Kanunu" ile Kanun kapsamına alınmıştır.

Kanun, getirdiği yapısal değişiklikler ile işleyiş ve uygulama anlamında sektörün kurallarını belirlemiş ve faktoring şirketlerini BDDK gözetim ve denetimine tabi finansal kuruluşlar olarak tanımlamıştır. Bu kapsamda Kanun ile belirlenen denetleyici ve düzenleyici kurallar, sektörün kurumsal ve şeffaf bir yapıya kavuşmasını sağlayacak, sektörü yatırımcılar için cazip hale getirecektir.

6361 sayılı Kanunun Geçici 3.maddesi gereğince Finansal Kiralama, Faktoring ve Finansman Şirketleri Birliği kurulmuştur. Kurulan Birlik sayesinde Bankacılık Dışı Mali Kuruluşlar (BDMK) tek bir çatı altında birleştirmiş, böylelikle BDMK sektörü birlikte hareket etme imkanına kavuşmuştur.

ŞİRKET HAKKINDA BİLGİLER

Şeker Factoring

ŞİRKET HAKKINDA BİLGİLER

I. ŞİRKET HAKKINDA BİLGİLER

Şeker Faktoring A.Ş.'nin

Ticaret Ünvanı	Şeker Factoring
Ticaret Sicili No	434431
Mersis No	0801 0191 0400 0015 (Eski MERSİS: 1144 8271 6174 9612)
Vergi Dairesi	Boğaziçi Kurumlar Vergi Dairesi
Vergi Numarası	801 019 1040
Faaliyet Tarihi	01.06.2000
Faaliyet Konusu	Faktoring Faaliyetleri
Şirket Sermayesi	50.000.000.-TL
Adresi	Büyükdere Cad. Metrocity İş Merkezi No: 171 A Blok Kat:7 Esentepe-Şişli/İstanbul
Telefon	(212) 292 74 10
Telefax	(212) 292 74 11-12
İnternet Adresi	www.sekerfactoring.com
E-mail	sekerfact@sekerfactoring.com
Yatırımcı İlişkileri	http://www.sekerfactoring.com/yatirimci_iliskileri.htm
Bilgi Toplumu	https://e-sirket.mkk.com.tr/esir/Dashboard.jsp#/sirketbilgileri/11244
Şube Sayısı	10

ÜYELİKLERİMİZ
Finansal Kiralama, Faktoring ve Finansman Şirketleri Birliği
Kredi Kayıt Bürosu A.Ş.
Türkiye Bankalar Birliği Risk Merkezi
Borsa İstanbul A.Ş.
Merkezi Kayıt Kuruluşu A.Ş.
İstanbul Takas ve Saklama Bankası A.Ş.-Takasbank

ŞİRKET HAKKINDA BİLGİLER

ŞUBELERİMİZ:

Bursa Şubesi		
Adres	:	Yeni Karaman Mah. Sanayi Cad. Umi Plaza No: 150/F Osmangazi/BURSA
Telefon Numarası	:	(224) 225 53 28 - 29
Faks Numarası	:	(224) 225 53 62
Ankara Şubesi		
Adres	:	Ceyhun Atıf Kansu Cad. Ata Plaza İş Merkezi No: 100/12 Kat:5 Balgat / ANKARA
Telefon Numarası	:	(312) 496 43 36 - 80
Faks Numarası	:	(312) 496 43 37
İzmir Şubesi		
Adres	:	Cumhuriyet Bulvarı No: 22 Kat: 3 Konak / İZMİR
Telefon Numarası	:	(232) 482 14 72
Faks Numarası	:	(232) 425 22 93
Denizli Şubesi		
Adres	:	I. Ticari Yol Saraylar Mah. Gazi Mustafa Kemal Bulvarı No: 3 Merkezefendi/DENİZLİ
Telefon Numarası	:	(258) 264 02 48
Faks Numarası	:	(258) 265 60 53
Kayseri Şubesi		
Adres	:	Kiçi Kapı Mah. Kiçi Kapı Cad. No: 14 Melikgazi/KAYSERİ
Telefon Numarası	:	(352) 221 10 58
Faks Numarası	:	(352) 221 10 41
Gaziantep Şubesi		
Adres	:	İncilipınar Mah. Gazi Muhtar Paşa Blv. No: 6 Kepkepzade Park İş Mrk. C Blok K: 1/5 Şehitkamil / GAZİANTEP
Telefon Numarası	:	(342) 230 77 05
Faks Numarası	:	(342) 230 77 06
Antalya Şubesi		
Adres	:	Etiler Mah. 832. Sokak No: 4 Arat İş Merkezi Muratpaşa / ANTALYA
Telefon Numarası	:	(242) 339 40 16
Faks Numarası	:	(242) 339 40 17
İkitelli Şubesi		
Adres	:	İkitelli OSB. Atatürk Bulv. Botaş iş Merkezi No: 102 Başakşehir / İSTANBUL
Telefon Numarası	:	(212) 549 82 16
Faks Numarası	:	(212) 671 45 09
Dudullu Şubesi		
Adres	:	Yukarı Dudullu Mahallesi Alemdağ Cad. No: 802 Ümraniye / İSTANBUL
Telefon Numarası	:	(216) 364 44 86
Faks Numarası	:	(216) 364 44 96
Samsun Şubesi		
Adres	:	Cumhuriyet Mah. Atatürk Bulvarı No: 376-378 Atakum / SAMSUN
Telefon Numarası	:	(362) 438 40 15
Faks Numarası	:	(362) 438 40 16

II. ŞİRKETİN KURULUŞU VE TARİHSEL GELİŞİMİ

03 Mart 2000 tarihinde kurulan ve Hazine Müsteşarlığın'dan 20 Temmuz 2000 tarihinde faaliyet izni alan, Şeker Faktoring A.Ş. Büyükdere Caddesi No: 171 Metrocity İş Merkezi A Blok Kat: 7 Esentepe / Şişli / İSTANBUL adresinde faaliyetine devam etmektedir.

Kurulduğu tarihte Hazine Müsteşarlığı'nın sorumluluğunda faaliyetlerini sürdüren Şirket, faktoring şirketlerin sermayelerinin ve kurumsal yönetiminin güçlendirilmesine yönelik olarak, 10 Ekim 2006 tarih ve 26315 sayılı Resmi Gazetede yayımlanarak yürürlüğe giren "Finansal Kiralama, Faktoring ve Finansman Şirketlerinin Kuruluş ve Faaliyet Esasları Hakkında Yönetmelik" çerçevesinde intibak sürecini tamamlayarak BDDK'nın 20 Eylül 2007 tarih ve 2322 sayılı kararı ile Faaliyet İzin Belgesi'ni almıştır.

Şirket, faaliyetlerini 10 Ekim 2006 tarih ve 26315 sayılı Resmi Gazete'de yayınlanan "Finansal Kiralama, Faktoring ve Finansman Şirketlerinin Kuruluş ve Faaliyet Esasları Hakkında Yönetmelik" ve "90 Sayılı Ödünç Para Verme İşleri Hakkında Kanun Hükmünde Kararname" çerçevesinde 13 Aralık 2012 tarihine kadar yürütmüştür. Şirket, 13 Aralık 2012 tarihinden itibaren, 13 Aralık 2012 tarih ve 28496 sayılı Resmi Gazete'de yayımlanarak yürürlüğe giren 6361 sayılı "Finansal Kiralama, Faktoring ve Finansman Şirketleri Kanunu"na (Kanun) tabidir ve faaliyetlerini bu Kanun ve 24 Nisan 2013 tarih ve 28627 sayılı Resmi Gazete'de yayımlanarak yürürlüğe giren "Finansal Kiralama, Faktoring ve Finansman Şirketlerinin Kuruluş ve Faaliyet Esasları Hakkında Yönetmelik" (Yönetmelik) hükümleri çerçevesinde sürdürmektedir.

6361 sayılı Kanun, faktoring şirketlerinin ana sözleşme değişiklikleri, hisse devirleri, yöneticileri, kuruluş ve faaliyet esaslarını, düzenleyebilecekleri sözleşmeleri, işlem sınırlarını, faaliyet izinlerini, birleşme, devir ve tasfiyelerini, muhasebe, raporlama ve denetimine ilişkin esas ve usullerini düzenlemektedir. Şirket faaliyetleri, BDDK denetimine tabidir.

31 Aralık 2016 tarihi itibariyle Şirket'in Genel Merkezi haricinde, Ankara, Bursa, İzmir, Denizli, Kayseri, Gaziantep, Antalya, İkitelli, Dudullu ve Samsun olmak üzere 10 adet şubesi bulunmaktadır.

Şirket, yurtiçi ve uluslararası ticari muameleye yönelik faktoring hizmetleri vermektedir. 31 Aralık 2016 tarihi itibariyle Şirket'in toplam çalışan sayısı 67 kişidir.

Şirket'in www.sekerfactoring.com adresli resmi internet sitesi bulunmaktadır. Şirketin internet sitesi BDDK ve SPK tarafından yayımlanan yönetmelik ve tebliğlere ve Gümrük ve Ticaret Bakanlığı'nın "Sermaye Şirketlerinin Açacakları İnternet Sitesine Dair Yönetmelik" hükümlerine uygun olarak hazırlanmış ve yatırımcılar, ortaklar, gözetim ve denetim otoriteleri ve tüm kamuoyunun kullanımına güncel olarak açık durumdadır.

ŞİRKET HAKKINDA BİLGİLER

III. ŞİRKETİN ORGANİZASYON YAPISI

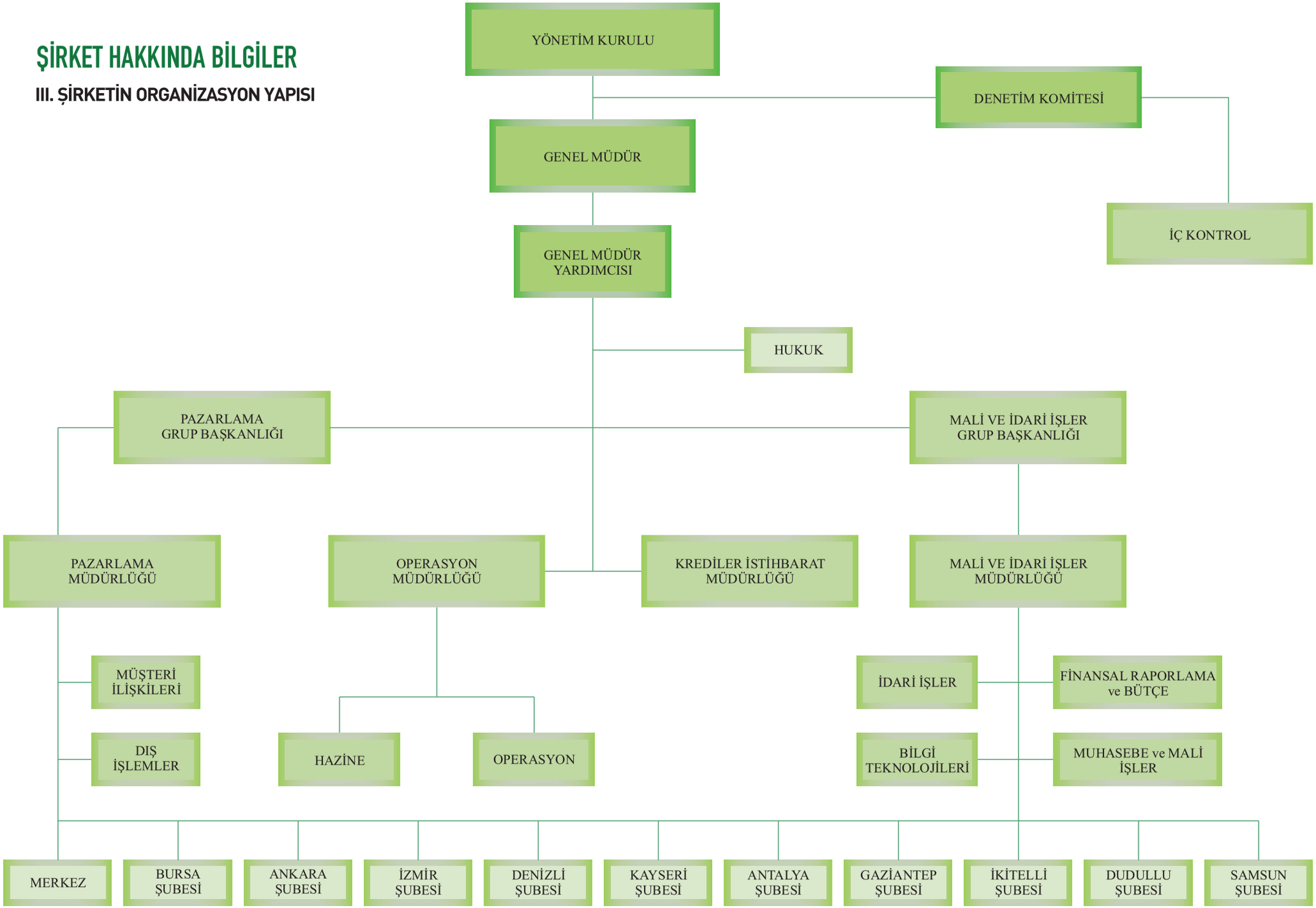

ŞİRKET HAKKINDA BİLGİLER

III. ŞİRKETİN ORGANİZASYON YAPISI

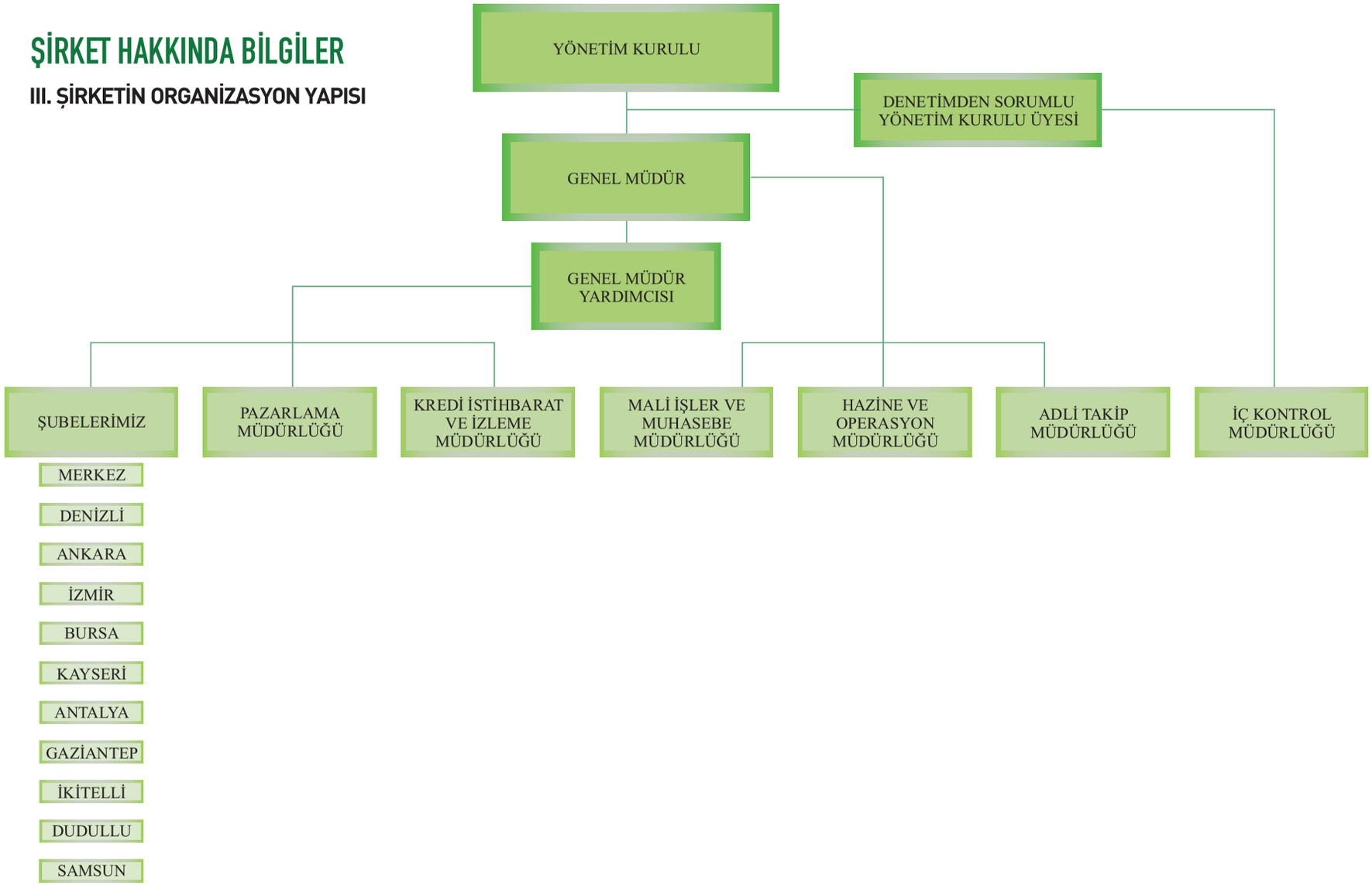

16.02.2017 Tarihi İtibariyle

IV. ŞİRKETİN ORTAKLIK YAPISI

Ortağın Ticaret Unvanı / Adı Soyadı	Sermaye Payı (TL)	Oy Hakkı (%)
Şekerbank T.A.Ş.	49.999.966,65	99,99
Şeker Finansal Kiralama A.Ş.	10,00	0,00
Şeker Yatırım Menkul Değerler A.Ş.	10,00	0,00
Şekerbank T.A.Ş. Personeli Munzam Sosyal Güvenlik ve Yardımlaşma Sandığı Vakfı	10,00	0,00
Ali Güray Demir	3,35	0,00
TOPLAM	50.000.000,00	100,00

Şirket'in ödenmiş sermayesi 20.000.000 Tl'den, 5.000.000 Tl'sı "olağanüstü yedekler" hesabındaki bakiyenin mevzuatça dağıtılmasına izin verilen kısmından, 25.000.000 Tl'sı ise nakit olarak artırılarak, 50.000.000 Tl'ye çıkarılmış, sermaye artırımı önceki sermayedeki hisse oranları korunacak şekilde yapılmıştır. Sermaye artırımı 1 Ağustos 2016 tarihinde tescil edilmiştir.

ŞİRKETİN HAKİM ORTAĞI HAKKINDA KISA BİLGİ

31.12.2016 itibariyle Şirket paylarının %99,99'u Şekerbank T.A.Ş'ye aittir.

Şekerbank, Anadolu'da sayıları yüzbinleri bulan kooperatif üyesi pancar üreticisinin küçük birikimleriyle tarım ve şeker sanayinin finansmanı amacıyla 12 Ekim 1953'te "Pancar Kooperatifleri Bankası A.Ş." adıyla Eskişehir'de kurulmuştur. Banka, 1956 yılında Ankara'ya taşındığında Şekerbank adını almıştır. 1997 yılında hisselerinin bir bölümü halka arz edilen Şekerbank'ın, genel müdürlüğü 2004 yılında İstanbul'a taşınmıştır.

Şekerbank'ın Türkiye çapında 273 şubesi, 2'si İstanbul ve 7'si Anadolu'da olmak üzere 9 bölge müdürlüğü bulunmaktadır. Şubeleri 71 il ile 97 merkez dışı ilçeye yayılmış bankanın iştirakleri arasında Şeker Faktoring A.Ş., Şeker Yatırım Menkul Değerler A.Ş., Şeker Finansal KiralamaA.Ş., Şeker International Banking Unit Ltd., Şeker Finansman A.Ş., Şekerbank (Kıbrıs) Ltd. ve Zahlungsdienste GmbH der Şekerbank T.A.Ş. (Şekerbank T.A.Ş. Ödeme Hizmetleri Ltd. Şti.) yer almaktadır.

Geniş bir sermaye tabanına sahip olan Şekerbank'ın 31 Aralık 2016 tarihi itibari ile sermaye yapısı, aşağıdaki gibidir.

Ortaklığın Ticaret Ünvanı / Adı Soyadı	Sermaye Payı (TL)	Oy Hakkı (%)
Şekerbank T.A.Ş. Personeli Munzam Sosyal Güvenlik ve Yardımlaşma Sandığı Vakfı	410.388.833,70	35,44
Samruk-Kazyna Kazakistan Devlet Varlık Fonu	224.353.416,50	19,37
Şekerbank T.A.Ş.	109.211.666,24	9,43
Şekerbank T.A.Ş. Personeli Sosyal Sigorta Sandığı Vakfı	105.828.761,00	9,14
Konya Şeker Sanayi ve Ticaret A.Ş.	79.943.915,86	6,90
International Finance Corporation	70.287.124,88	6,07
BTA Securities JSC	17.083.367,22	1,48
Halka Açık	140.902.914,60	12,17
Toplam	**1.158.000.000,00**	**100,00**

V. ŞİRKETİN YÖNETİM KURULU

Adı, Soyadı	Ünvanı	Başlangıç Tarihi ve Süresi	Tahsil Durumu
Emin Erdem	Yönetim Kurulu Başkanı Murahhas Üye	2016-3 Yıl	Lisans
Orhan Karakaş	Yön. Kurulu Başkan Vekili	2016-3 Yıl	Lisans
Bedri Eşsiz	Yönetim Kurulu Üyesi	2016-3 Yıl	Yüksek Lisans
Ahmet İlerigelen (*)	Yönetim Kurulu Üyesi	2016-3 Yıl	Yüksek Lisans
Halit Haydar Yıldız	Yönetim Kurulu Üyesi	2016-3 Yıl	Yüksek Lisans
Hikmet Aydın Simit (**)	Yönetim Kurulu Üyesi	2016-3 Yıl	Lisans
Hüseyin Serdar (***)	Yönetim Kurulu Üyesi	2016-3 Yıl	Lisans
Abdullah Yücel Akbulut (****)	Yönetim Kurulu Üyesi Genel Müdür	2015	Lisans

(*) 19.12.2016 tarihinde Yönetim Kurulu üyeliği görevinden istifaen ayrılmıştır.
(**) 28.07.2016 tarihinde Yönetim Kurulu üyeliği görevinden istifaen ayrılmıştır.
(***) 28.07.2016 tarihinde Yönetim Kurulu Üyeliği görevine atanmıştır.
(****) 03.03.2015 tarihinde Genel Müdürlük görevine atanmıştır. 6361 sayılı Kanun gereğince Şirket Genel Müdürü, Yönetim Kurulu'nun doğal üyesidir. 31.01.2017 tarihinde görevinden ayrılmış olup, yerine vekaleten Orhan Karakaş atanmıştır

31 Aralık 2016 tarihi itibari ile Yönetim Kurulu Üyeleri arasında görev dağılımı aşağıdaki gibidir.

Adı, Soyadı	Görev Tarihi	Görevleri
Emin Erdem	31.03.2016	Yönetim Kurulu Başkanı, Kamu ve Özel Kesim Strateji Geliştirmeden Sorumlu Murahhas Üye
Orhan Karakaş	31.03.2016	Yönetim Kurulu Başkan Vekili, Finansal Raporlamalar
Bedri Eşsiz	31.03.2016	Yönetim Kurulu Üyesi, İç Denetim
Hüseyin Serdar	28.07.2016	Yönetim Kurulu Üyesi
Halit Haydar Yıldız	26.05.2016	Yönetim Kurulu Üyesi
Abdullah Yücel Akbulut	03.03.2015	Yönetim Kurulu Üyesi, Genel Müdür, Kredi Komitesi

VI. ŞİRKETİN DENETÇİSİ

Şirket denetçisi Akis Bağımsız Denetim ve Serbest Muhasebeci Mali Müşavirlik A.Ş. (KPMG)'dir.

VII. ŞİRKETİN ÜST DÜZEY VE DİĞER YÖNETİCİLERİ

Adı, Soyadı	Ünvanı	Atanma Tarihi	Mesleki Tecrübe	Şirkette Bulunduğu Süre	Tahsil Durumu
A. Yücel Akbulut	Yönetim Kurulu Üyesi Genel Müdür	2015	39 yıl	1 yıl	Lisans
Ali Erdoğan	Genel Müdür Yardımcısı	2016	20 yıl	0 yıl	Lisans
Özcan Nazik	Pazarlama Grup Başkanı	2000	20 yıl	15 yıl	Lisans
Atilla Kökkız	Mali ve İdari İşler Müdürü	2012	13 yıl	4 yıl	Lisans
Filiz Berikman	Pazarlama Müdürü	2013	27 yıl	3 yıl	Lisans
İ. Aykut Tiryaki	Kredi İstihbarat Müdürü	2014	18 yıl	8 yıl	Lisans
Sinan Saka	Operasyon Müdürü	2014	11 yıl	2 yıl	Lisans

ŞİRKET FAALİYETLERİ VE FAALİYETLERE İLİŞKİN ÖNEMLİ GELİŞMELER

Şeker Factoring

I. Şirketin İç Kontrol Sistemi ve İç Denetim Faaliyetleri Hakkında Bilgiler ile Yönetim Kurulu'nun Görüşü:

Şirketimiz iç denetim faaliyetleri İç Denetimden Sorumlu Yönetim Kurulu Üyesi ve kendisine bağlı iç denetimden sorumlu personel tarafından yerine getirilmektedir. İç denetim faaliyetleri **"İç Denetim Prosedürleri"** dökümanına uygun olarak;

- Günlük faktoring işlemleri kontrolleri
- Kredi evrakları kontrolleri
- Kredi kararları ve sözleşme kontrolleri
- Bilgi işlem kontrolleri
- BDDK ve diğer yapılan raporlamaların kontrolleri

gibi işlemleri kapsamaktadır. 2016 yılı faaliyetleri ile ilgili olarak 6361 sayılı Finansal Kiralama, Faktoring ve Finansman Şirketleri Kanunu ve Finansal Kiralama, Faktoring ve Finansman Şirketlerinin Kuruluş ve Faaliyetleri Hakkında Yönetmeliğin 13. maddesi kapsamında iç denetim raporu hazırlanarak Yönetim Kurulumuza sunulmuştur. Şirketimizde mevzuatlara uygun olarak, etkin bir iç denetim sistemi uygulanmaktadır.

II. Şirketin Doğrudan veya Dolaylı İştirakleri ve Pay Oranlarına İlişkin Bilgiler:

Ticaret Unvanı	Faaliyet Konusu	Ödenmiş/ Çıkarılmış Sermayesi	Şirketin Payı (TL)	Şirketin Payı (%)	İlişkinin Niteliği
Sekar Oto Kiralama Ltd.Şti.	Oto Kiralama	500.000	5.000,00	1,00	iştirak
Seltur Turistik İşletmeleri Yatırım A.Ş.	Turizm	55.372.220	7.700,00	0,01	iştirak
Şeker Yatırım Menkul Değerler A.Ş..	Finansal Aracılık	30.000.000	288.002,50	0,96	iştirak
Şeker Finansman A.Ş.	Finans	26.000.000	1,30	0,00	iştirak
Şekerbank International Banking Units Ltd.	Bankacılık	5.000.000$	100$	0,00	iştirak

III. Şirketin İktisap Ettiği Kendi Paylarına İlişkin Bilgiler:

Bulunmamaktadır.

IV. Hesap Dönemi İçerisinde Yapılan Kamu ve Özel Denetimlere İlişkin Açıklamalar:

Şirket kamu ve özel denetimlerine tabidir.

Kamu denetimleri; Bankacılık Düzenleme ve Denetleme Kurumu Yeminli Murakıplarınca 6361 sayılı Kanun ile diğer BDDK mevzuatları kapsamında, Gümrük ve Ticaret Bakanlığı müfettişlerince T.T.K. kapsamında, Maliye Bakanlığı Gelir İdaresi Başkanlığı vergi müfettişlerince vergi mevzuatları kapsamında, Çalışma ve Sosyal Güvenlik Bakanlığı iş müfettişlerince İş Kanunu ve müktesebatı kapsamında, Sosyal Güvenlik Kurumu müfettişlerince SGK Kanunu ve mevzuatları kapsamında MASAK, SPK ve BİAŞ ile diğer Yasal Otoriteler tarafından gerçekleştirilebilmektedir.

Özel denetim kapsamında ise; bağımsız denetim firmalarınca finansal ve mali tabloları, iş süreçleri ve bilgi teknolojileri denetimleri ile Banka iç denetim ekipleri (teftiş kurulu ve iç kontrol) ve Şirket Denetim Kurulu denetimlerine tabidir.

V. 2016 Faaliyet Döneminde Gerçekleşen Denetimler Hakkında Bilgilendirme:

a. Bankacılık Düzenleme ve Denetleme Kurumu (BDDK) Denetimi:

2016 yılı içerisinde BDDK tarafından herhangi bir denetim gerçekleşmemiştir.

b. Bağımsız Denetimler:

Şirketimiz 2015 yılı faaliyetleri ile ilgili olarak finansal tablolar ve açıklayıcı dipnotları ile faaliyet raporları, 31 Aralık 2015 tari hinde sona eren faaliyet dönemi için sınırsız kapsamlı olarak, Şirket Denetçisi Akis Bağımsız Denetim ve Serbest Muhasebeci Mali Müşavirlik A.Ş. (KPMG) tarafından bağımsız denetimden geçirilmiştir.

Şirketimiz 2016 yılı faaliyetleri ile ilgili olarak finansal tablolar ve açıklayıcı dipnotları ile faaliyet raporları, 31 Aralık 2016 tarihinde sona eren faaliyet dönemi için sınırsız kapsamlı olarak, Şirket denetçisi Akis Bağımsız Denetim ve Serbest Muhasebeci Mali Müşavirlik A.Ş. (KPMG) tarafından bağımsız denetimden geçirilmiştir.

Şekerbank T.A.Ş.nin konsolide finansal tablolar hazırlaması sebebi ile Şirketimizin Mart, Haziran, Eylül ve Aralık dönemleri için hazırladığı finansal tabloları ve konsildasyon dipnotları, Akis Bağımsız Denetim ve Serbest Muhasebeci Mali Müşavirlik A.Ş. (KPMG) firması tarafından sınırlı denetimlerden ve kontrollerden geçirilmektedir.

c. Bilgi Teknolojileri ve İş Süreçleri Denetimi:

Şirketimiz, Bilgi Teknolojileri ve İş Süreçleri denetimi kapsamında, 2016 yılı içerisinde Akis Bağımsız Denetim ve Serbest Muhasebeci Mali Müşavirlik A.Ş. (KPMG) tarafından Bilgi Teknolojileri ve İş Süreçleri denetiminden geçmiştir.

d. Vergi Denetimleri:

Şirketimizin 2015 yılı mali tabloları ve raporları (geçici ve kesin kurumlkar vergisi) Kuzey Yeminli Mali Müşavirlik A.Ş. (Ernst&Young) denetim firması tarafından tan tasdik hizmet sözleşmesi kapsamında denetlenmiştir. 2016 yılı mali tabloları ve raporları (geçici kurumlar vergisi) DRT Yeminli Mali Müşavirlik ve Bağımsız Denetim A.Ş. tarafından tam tasdik hizmet sözleşmesi kapsamında denetlenmektedir.

e. Sermaye Piyasası Kurulu ve Borsa İstanbul A.Ş. ve Diğer Yasal Denetimler:

2016 yılı içerisinde tahvil ve bono ihracı için yapılan başvurular neticesinde Şirketimiz mali ve ekonomik durumu incelemeye tabi tutulmuş ve gerekli ihraç izinleri alınmıştır.

f. Diğer Denetimler:

Şirketimiz, Şekerbank T.A.Ş. teftiş kurulu ekiplerince 2016 yıl sonunda denetimden geçirilmiştir.

VI. Şirket Aleyhine Açılan ve Şirketin Mali Durumunu ve Faaliyetlerini Etkileyebilecek Nitelikteki Davalar ve Olası Sonuçları Hakkında Bilgiler:

Şirket aleyhine açılmış bazı alacak (istirdat), menfi tespit, imzaya itiraz, bazı iş davaları gibi sınırlı sayıda davalar bulunmakla birlikte, Şirket yönetimi aleyhe sonuçlanması mümkün olan davalar için karşılık ayırmaktadır. Açılan davaların Şirketin mali durumunu ve faaliyetlerini önemli ölçüde etkileyebilecek nitelikleri bulunmamaktadır.

VII. Mevzuat Hükümlerine Aykırı Hükümler Nedeniyle Şirket ve Yönetim Kurulu Üyeleri Hakkında Uygulanan İdari ve Adli Yaptırımlara İlişkin Açıklamalar:

Bulunmamaktadır.

VIII. Geçmiş dönemlerde belirlenen hedefler, genel kurul kararlarının yerine getirilip getirilmediği, hedeflere ulaşılamamışsa veya kararlar yerine getirilmemişse gerekçelerine ilişkin bilgiler ve değerlendirmeler:

Şirketimiz'in 2015 yılına ait olağan genel kurulu 31.03.2016 tarihinde yapılmış ve Genel Kurulda alınan kararlar, Şirket Yönetimince tam ve eksiksiz olarak yerine getirilmiştir.

Şirketimizin olağanüstü Genel Kurulu 21.07.2016 tarihinde yapılmış ve Genel Kurulda alınan kararlar, Şirket Yönetimince tam ve eksiksiz olarak yerine getirilmiştir.

Şirketimizin 2016 yılında bütçe hedefleri ve gerçekleşmesi aşağıdaki tabloda sunulmaktadır.

31.12.2016	Gerçekleşen	Bütçe	Gerçekleşme %
Toplam Aktifler	370.383	423.363	87
Faktoring İşlem Hacmi	501.254	1.000.000	50
Net Faktoring Alacakları	314.966	395.235	80
Kullanılan Krediler	225.864	303.866	74
İhraç Edilen Menkul Kıym.	62.849	62.500	101
Özkaynaklar	51.851	47.705	109

2016 yılı içerisinde yaşanan genel ekonomik konjonktürdeki yavaşlama, artan karşılıksız çek rasyosu gibi nedenlerle, Şirket Yönetimi itidalli hareket edilmesini uygun görmüştür. Bu iradenin bir yansıması olarak satış ciro hedefi %50 seviyesinde gerçekleşmiş ve öngörülen hedefler yakalanamamıştır.

IX. Şirketin Yıl İçinde Yapmış Olduğu Bağış ve Yardımlar :

2016 yılı faaliyet dönemindeT.C. Başbakanlığı'nca düzenlenen 2016/18 Sayılı Genelge Kapsamında 15 Temmuz Şehitleri ve Ailelerine Yardım Kampanyasına 85 Bin TL yardım ve bağışta bulunmuştur.

X. Planlanan Önemli Araştırma Geliştirme Faaliyetleri ve Yatırım Planları :

Önemli düzeyde yatırım planlaması bulunmamaktadır.

XI. Şirketin Yıl İçinde Yapmış Olduğu Önemli Yatırımlar :

Şirket bilgi işlem altyapısının iyileştirilmesi, sistem alt yapısının geliştirilmesi ve teknolojisinin yenilenmesi çalışmalarına devam etmektedir.

XII. Şirketin Sektördeki Yeri :

2016 Eylül sonu itibari ile Şirket faktoring alacakları sıralamasında sektöründe 0,9 % pazar payı ile 28'inci sırada yer almaktadır. Ayrıca şube sayısı açısından sektörde 13'üncü, müşteri sayısı açısından ise 18'inci sırada bulunmaktadır.

FİNANSAL BİLGİLER

Şeker Factoring

I. FİNANSAL DURUM

Aktif Büyüklük

2015 yılında 337.485,- Bin TL olan aktif büyüklüğü, 2016 yılında 370.383.- Bin Tl'ye ulaşmıştır.

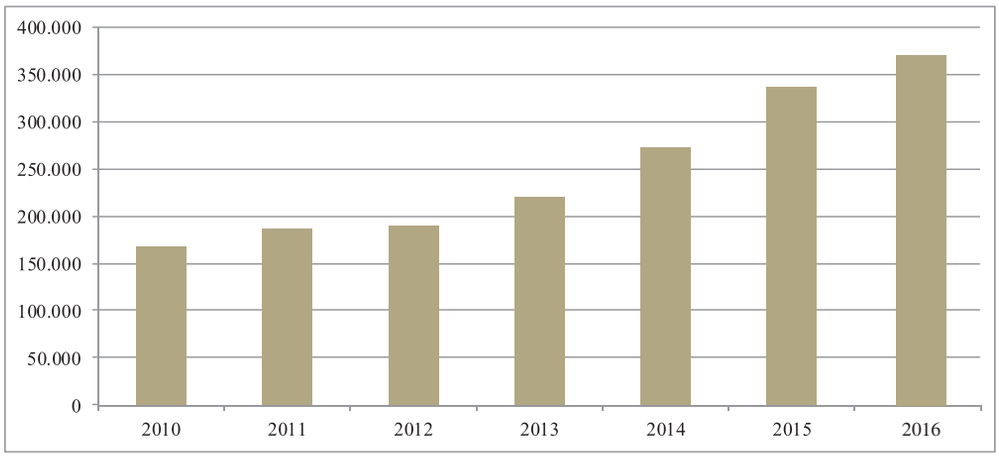

Aktif Büyüklük	
Yıllar	(Bin TL)
2010	167.059
2011	185.657
2012	188.665
2013	220.145
2014	272.832
2015	337.485
2016	370.383

Faktoring Alacakları

Kurulduğu günden bu yana artan faktoring alacaklarımız 2016 yılında 314.966.-Bin TL ye ulaşmıştır.

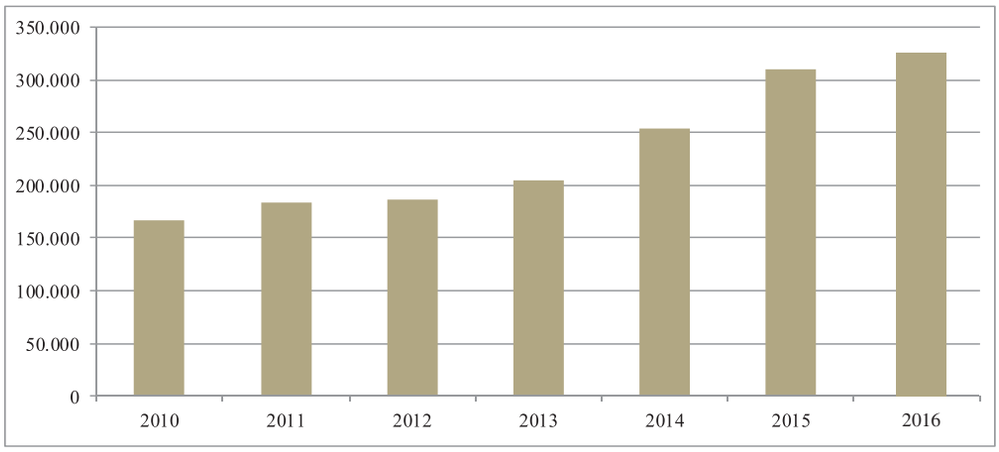

Faktoring Alacakları	
Yıllar	(Bin TL)
2010	166.182
2011	184.382
2012	186.935
2013	204.268
2014	254.191
2015	309.647
2016	314.966

Sektörel Dağılım

Şirketimizin Faktoring Alacaklarına İlişkin Sektörel Dağılımı aşağıda sunulmaktadır.

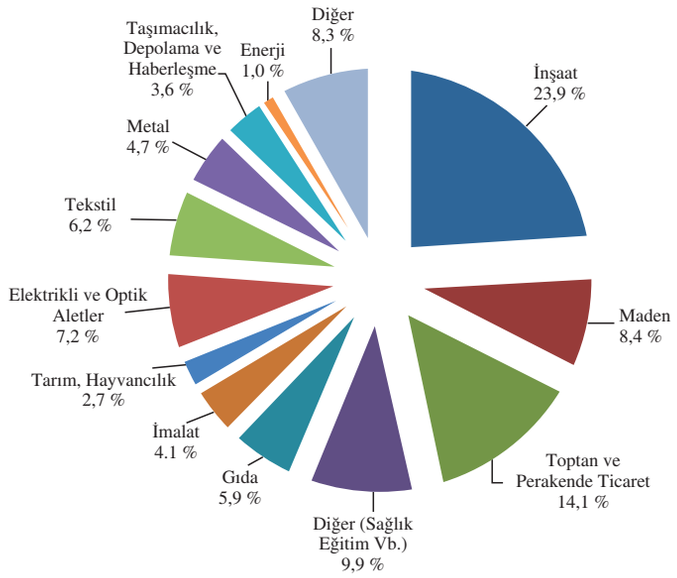

Sektör	Dağılım
İnşaat	23,9%
Maden	8,4%
Toptan ve Perakente Ticaret	14,1%
Diğer (Sağlık, Eğitim,Vb)	9,9%
Gıda	5,9%
İmalat	4,1%
Tarım, Hayvancılık	2,7%
Elektrikli ve Optik Aletler	7,2%
Tekstil	6,2%
Metal	4,7%
Taşımacılık Depolama Hab.	3,6%
Enerji	1,0%
Diğer	8,3%

Faktoring İşlem Hacmi

Faktoring İşlem Hacmimiz, 2016 yılında 501.254.-Bin TL olarak gerçekleşmiştir.

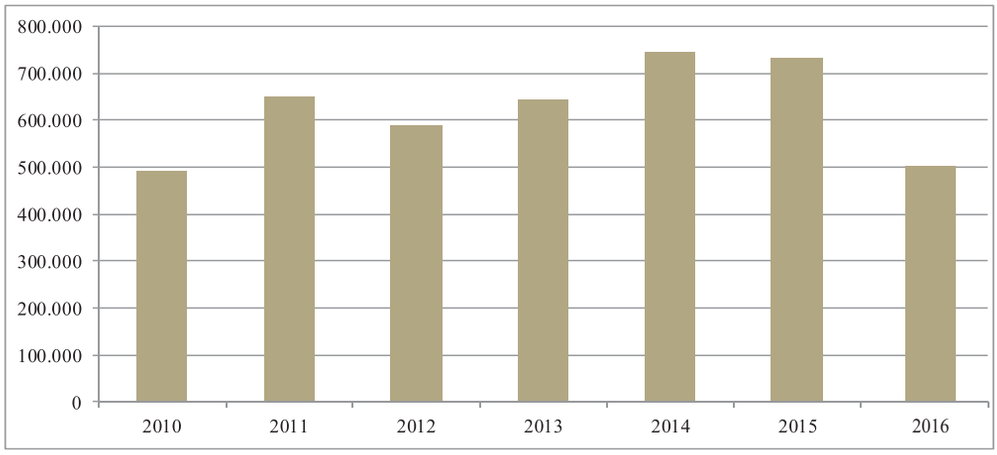

Faktoring İşlem Hacmi	
Yıllar	(Bin TL)
2010	492.137
2011	650.726
2012	590.261
2013	643.317
2014	743.963
2015	733.858
2016	501.254

Kullanılan Krediler

Şirketimizin, 2015 yılında 288.470.-Bin TL olan kredi hacmi, 2016 yılında 225.864.-Bin TL olarak gerçekleşmiştir.

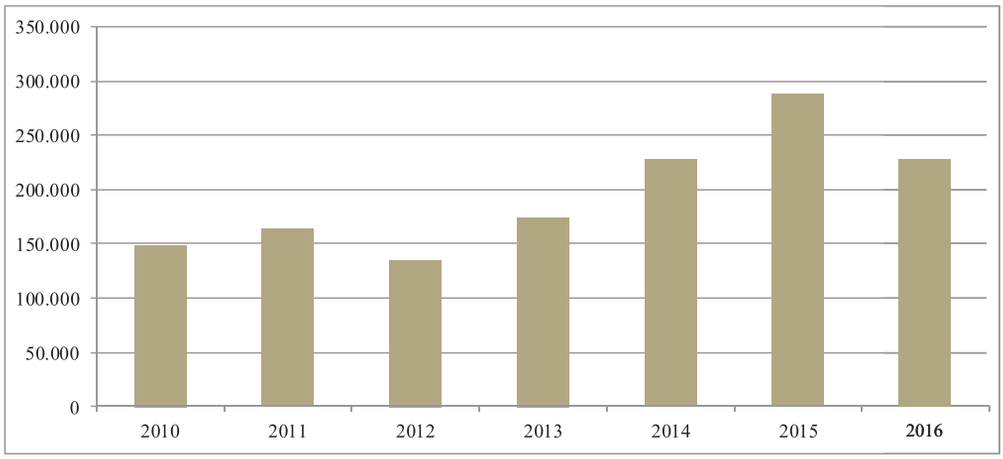

Kullanılan Krediler	
Yıllar	(Bin TL)
2010	148.362
2011	163.902
2012	134.699
2013	174.013
2014	227.320
2015	288.470
2016	225.864

İhraç Edilen Menkul Kıymetler

Şirketimizin ihraç ettiği borçlanma araçları 2016 yılında 62.849.- Bin TL olarak gerçekleşmiştir.

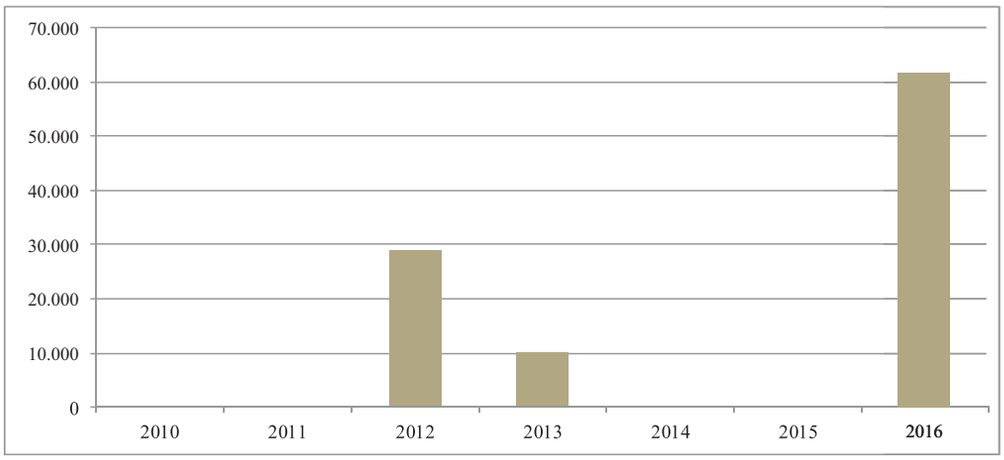

İhraç edilen Menkul Kıymetler	
Yıllar	(Bin TL)
2010	-
2011	-
2012	29.454
2013	10.093
2014	-
2015	-
2016	62.849

Karlılık Performansı

2015 yılında 4.013.-Bin TL brüt kar eden Şirketimiz, 2016 yılında 9.261.-Bin TL zarar etmiştir.

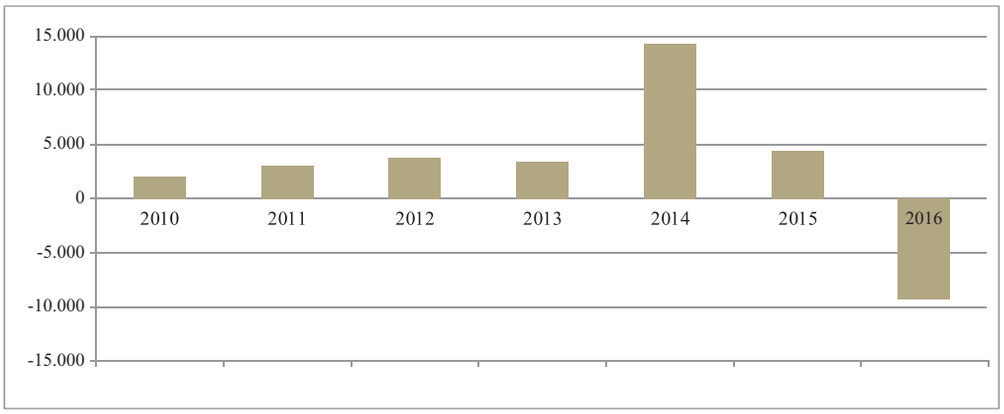

Karlılık Performansı	
Yıllar	(Bin TL)
2010	1.073
2011	2.813
2012	3.952
2013	2.160
2014	9.721
2015	4.013
2016	9.261

Özkaynaklar

Şirketimizin özkaynak büyümesi istikrarlı bir şekilde sürmektedir. 2015 yılında 38.905.-Bin TL olan özkaynaklarımız, 2016 yılında bir önceki yıla göre % 33,3 artarak 51.851.-Bin TL seviyesine ulaşmıştır.

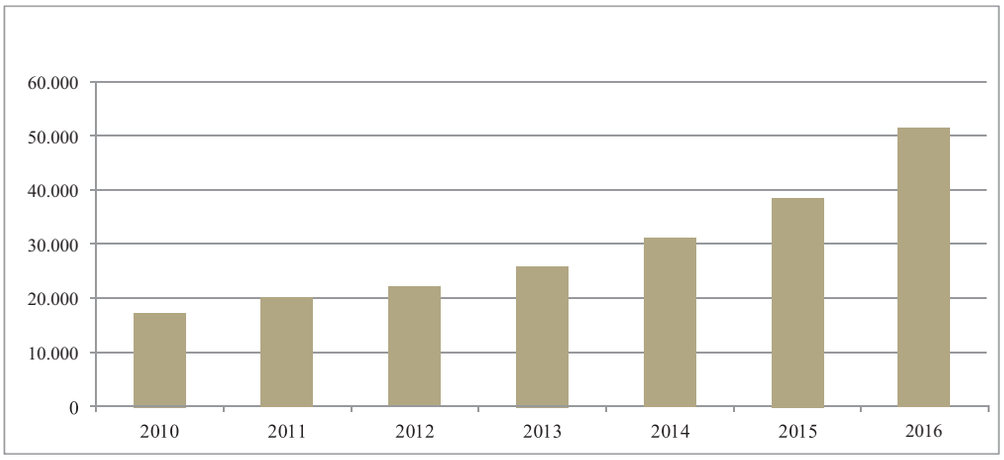

İhraç edilen Menkul Kıymetler	
Yıllar	(Bin TL)
2010	17.528
2011	19.833
2012	22.853
2013	24.652
2014	34.290
2015	38.905
2016	51.851

II. ÖZET FİNANSAL BİLGİLER

Finansal Değişime İlişkin Özet Bilgiler:

	31.12.2016 (Bin TL)	31.12.2015 (Bin TL)
Aktif Toplamı	370.383	337.485
Faktoring İşlem Hacmi	501.254	733.859
Net Faktoring Alacakları	314.966	309.647
Kullanılan Krediler	225.864	288.470
İhraç Edilen Menkul Kıymetler	62.849	0
Finansal Kiralama Borçları	22.663	7.260

Başlıca Gider Kalemlerine İlişkin Detay:

	31.12.2016 (Bin TL)	31.12.2015 (Bin TL)
Finansman Giderleri	42.954	38.893
Personel Giderleri	8.273	7.819
Özel Karşılıklar	14.313	5.225
Genel İşletme Giderleri	3.997	3.075
Kıdem Tazminatı Karşılığı	94	82

Seçilmiş Finansal Rasyolar:

	31.12.2016	31.12.2015
Cari Oran	94%	101%
Likidite Oranı	94%	101%
Özkaynaklar/Borçlar (Finansman Oranı)	17,6%	13,4%
Özkaynak Kar Marjı (Özkaynak Rantabilitesi)	-18%	10%

FAALİYET DÖNEMİNE AİT ÖNEMLİ GELİŞMELER

2016 FAALİYET DÖNEMİNE AİT ÖNEMLİ GELİŞMELER

2016 yılında Şirketimiz açısından yaşanan önemli olaylar başlıklar halinde aşağıda sunulmaktadır:

A. Yasal Zorunluluklar

Şirketimiz, uymakla yükümlü olduğu tüm yasal zorunluluk kapsamındaki süreçleri eksiksiz yerine getirmiştir.

B. İhraç Edilen Menkul Kıymetlerin Durumu

2015 yılı içerisinde tahvil ve bono ihracı için BDDK, SPK ve BİST başvuruları yapılarak 100 Milyon TL'ye kadar ihraç yapabilme izinleri alınmıştır.

Şirketimiz, 15-17 Şubat 2016 tarihleri arasında halka arz yöntemi ile,175 gün vadeli iskontolu finansman bonosu ve 364 gün vadeli 91 günde bir kupon ödemeli tahvil ihraçları gerçekleştirmiş, gereken yükümlülüklerini 2016 yılı içerisinde eksiksiz yerine getirmiştir. Bonolarımız Borçlanma Araçları Piyasası Kesin Alım Satım Pazarı işlem görmüş veya görmeye devam etmektedir.

36.681.800.-TL nominal tutarlı 175 gün vadeli, anapara ve faizi vade sonunda tek seferde ödenecek iskontolu finansman bonosu ihracımızın ödemeleri, itfa tarihi olan 12 Ağustos 2016tarihinde itfa edilmiştir.

13.318.200.-TL nominal tutarlı 364 gün vadeli 91 günde bir kupon ödemeli, değişken faizli bono ihracımızdan kaynaklanan yükümlülüklerimiz, 2016 yılı içerisinde 2 adet kupon ödemesi yapılmış olup, 2 adet kupon ödemesi daha yapılacaktır. Bononun anapara ve 4. kupon ödemesi 17 Şubat 2017 tarihinde birlikte gerçekleştirilecektir.

50.000.000.-TL nominal tutarlı 179 gün vadeli, anapara ve faizi vade sonunda tek seferde ödenecek iskontolu finansman bonosu 12 Ağustos 2016 tarihinde ihraç edilmiş, vadesi olan 07 Şubat 2017tarihinde itfa edilecektir.

Şirketin 95.000.000 TL nominal tutarda, yurt içinde Türk Lirası cinsinden bir veya birden fazla tertipler halinde halka arz ve/veya halka arz edilmeksizin nitelikli yatırımcıya ve/veya tahsisli satış yöntemiyle ihraç etmeyi planladığı borçlanma araçlarına ilişkin başvurusu SPK'nın 26.01.2017 tarih ve 4/100 sayılı toplantısında onaylanmıştır.

Şirket 02-03 Şubat 2017 tarihlerinde halka arz yöntemi ile TRFSKFH81712 ISIN kodlu 175 gün vadeli 01 Ağustos 2017 itfa tarihli 50.000.000- TL nominal değerli iskontolu bonoları ve TRSSKFH81814 ISIN Kodlu 546 gün vadeli 07 Ağustos 2018 itfa tarihli 3.000.000 TL nominal değerli 91 günde bir kupon ödemeli tahvilleri ihraç etmiştir.

C. Şirket Ana Sözleşmesi

2016 yılına ait faaliyet döneminde, Şirketin ana sözleşmesinin "Şirketin Sermayesi" başlıklı 6.maddesi değişmiştir. Yapılan değişikliklerin karşılaştırmalı halleri aşağıdaki gibidir:

ESKİ ŞEKİL

ŞİRKETİN SERMAYESİ
Madde 6:

Şirketin sermayesi 20.000.000. TL (Yirmi milyon TürkLirası)'dır. Bu sermaye her biri 1 TL (BirTürkLirası) kıymetinde 20.000.000 adet hisseye ayrılmıştır. Hisseler A, B, C grubundan oluşmakta olup, Şekerbank Türk Anonim ŞirketiA grubu %40,0000 hisseye, Şekerbank Türk Anonim Şirketi B grubu % 49,99995 hisseye, Şekerbank TAŞ C grubu % 9,99998 hisseye, Şeker Finansal Kiralama A.Ş. B grubu % 0,00002 hisseye, Şeker Yatırım Menkul Değerler A.Ş. B grubu % 0,00002 hisseye, Şekerbank TAŞ Personeli Mun.Sos.Güv.Ve Yard.San.Vak. B grubu % 0,00002 hisseye, Ali Güray Demir B grubu % 0,00001 hisseye sahiptirler. Sermaye artırımı sonrası hisse dağıtımı aşağıdaki gibi olmuştur:

Hissedarların

Adı Soyadı Ünvanı: Şekerbank TAŞ
Grubu : A
Pay Sayısı : 8.000.000,00
Pay Tutarı : 8.000.000,00 TL
Pay Oranı % : 40,0000

Adı Soyadı Ünvanı : Şekerbank TAŞ
Grubu : B
Pay Sayısı : 9.999.990,66
Pay Tutarı : 9.999.990,66 TL
Pay Oranı % : 49,99995

Adı Soyadı Ünvanı : Şekerbank TAŞ
Grubu : C
Pay Sayısı : 1.999.996,00
Pay Tutarı :1.999.996,00TL
Pay Oranı % : 9,99998

Adı Soyadı Ünvanı : Şeker Finansal Kiralama A.Ş.
Grubu : B
Pay Sayısı : 4,00
Pay Tutarı : 4,00 TL
Pay Oranı % : 0,00002

Adı Soyadı Ünvanı : Şeker Yatırım Menkul Değerler A.Ş.
Grubu : B
Pay Sayısı : 4,00
Pay Tutarı : 4,00 TL
Pay Oranı % : 0,00002

Adı Soyadı Ünvanı : Şekerbank TAŞ Personeli Mun. Sos. Güv. Ve Yard. San. Vak.
Grubu : B
Pay Sayısı : 4,00
Pay Tutarı : 4,00 TL
Pay Oranı % : 0,00002

Adı Soyadı Ünvanı : Ali Güray Demir-(TCKN:16018748926)
Grubu : B
Pay Sayısı : 1,34
Pay Tutarı : 1,34 TL
Pay Oranı % : 0,00001

YENİ ŞEKİL

ŞİRKETİN SERMAYESİ
Madde 6:

Şirketin sermayesi 50.000.000-TL (Elli Milyon TürkLirası)'dır. Bu sermaye her biri 1 TL (BirTürkLirası) kıymetinde 50.000.000 adet hisseye ayrılmıştır. Hisseler A, B, C grubundan oluşmakta olup, Şekerbank Türk Anonim ŞirketiA grubu %40,0000 hisseye, Şekerbank Türk Anonim Şirketi B grubu % 49,9999533 hisseye, Şekerbank TAŞ C grubu % 9,99998 hisseye, Şeker Finansal Kiralama A.Ş. B grubu % 0,00002 hisseye, Şeker Yatırım Menkul Değerler A.Ş. B grubu % 0,00002 hisseye, Şekerbank TAŞ Personeli Mun.Sos.Güv.Ve Yard.San.Vak. B grubu % 0,00002 hisseye, Ali Güray Demir B grubu % 0,0000067 hisseye sahiptirler. Sermaye artırımı sonrası hisse dağıtımı aşağıdaki gibi olmuştur:

Hissedarların

Adı Soyadı Ünvanı: Şekerbank TAŞ
Grubu : A
Pay Sayısı : 20.000.000,00
Pay Tutarı : 20.000.000,00 TL
Pay Oranı % : 40,0000

Adı Soyadı Ünvanı : Şekerbank TAŞ
Grubu : B
Pay Sayısı : 24.999.976,65
Pay Tutarı : 24.999.976,65 TL
Pay Oranı % : 49,9999533

Adı Soyadı Ünvanı : Şekerbank TAŞ
Grubu : C
Pay Sayısı : 4.999.990,00
Pay Tutarı : 4.999.990,00TL
Pay Oranı % : 9,99998

Adı Soyadı Ünvanı : Şeker Finansal Kiralama A.Ş.
Grubu : B
Pay Sayısı : 10,00
Pay Tutarı : 10,00 TL
Pay Oranı % : 0,00002

Adı Soyadı Ünvanı : Şeker Yatırım Menkul Değerler A.Ş.
Grubu : B
Pay Sayısı : 10,00
Pay Tutarı : 10,00 TL
Pay Oranı % : 0,00002

Adı Soyadı Ünvanı : Şekerbank TAŞ Personeli Mun. Sos. Güv. Ve Yard. San. Vak.
Grubu : B
Pay Sayısı : 10,00
Pay Tutarı : 10,00 TL
Pay Oranı % : 0,00002

Adı Soyadı Ünvanı : Ali Güray Demir-(TCKN:16018748926)
Grubu : B
Pay Sayısı : 3,35
Pay Tutarı : 3,35 TL
Pay Oranı % : 0,0000067

ESKİ ŞEKİL

ŞİRKETİN SERMAYESİ
Madde 6:

Önceki sermaye tutarı olan 16.000.000.-TL'nin (On altı milyon-TL) tamamı nakden ödenmiştir. Bu defa arttırılan 4.000.000.-TL (Dört milyon-TL)'nin tamamı iç kaynaklardan, aşağıda detayları verilen yıllara ait olağanüstü yedekler hesabında birikmiş olan, mevzuatça kullanılabilir durumda bulunan, bakiyelerden karşılanacaktır. Buna göre 4.000.000 TL;

- 2010 yılı karından 281.152,81 TL,
- 2011 yılı karından 1.682.335,23 TL,
- 2012 yılı karından 1.438.994,15 TL,
- 2013 yılı karından 597.517,81 TL,

kullanılarak karşılanmış olacaktır.

Oluşan geçmiş yıl karı, diğer sermaye yedekleri ve sermayenin ödendiği, bankalarda bağımsız denetim yapmaya yetkili kuruluş olanGüney Bağımsız Denetim ve Serbest Muhasebeci Mali Müşavirlik A.Ş. adına İstanbul SMMM Odasına 25498 Oda Sicil Numarası ile kayıtlı SMMM Yaşar BİVAS tarafından hazırlanan ve 24.02.2015 tarihinde imzalanan rapor ile tespit edilmiştir.

YENİ ŞEKİL

ŞİRKETİN SERMAYESİ
Madde 6:

Önceki sermaye tutarı olan 20.000.000.-TL'nin (Yirmi MilyonTL) tamamı nakden ödenmiştir. Bu defa arttırılan 30.000.000.-TL (Otuz Milyon TL)'nin 5.000.000.-TL'si Olağanüstü Yedeklerden, 25.000.000.-TL'si nakit olarak karşılanmıştır. Olağanüstü Yedeklerden karşılanan 5.000.000.-TL sermaye artırımının detayları aşağıdaki yıllara ait dönem karlarından kalan ve mevzuatın izin verdiği bakiyelerden karşılanarak artırılacaktır. Buna göre 5.000.000.-TL;

- 2013 yılı karından 80.189,91 TL,
- 2014 yılı karından 4.211.057,79TL,
- 2015 yılı karından 708.752,30TL,

kullanılarak karşılanmış olacaktır. 2015 yılı karından sermaye artırımında kullanılabilir durumda olan 1.516.870,85 TL'lik kalan bakiye, Olağanüstü Yedekler hesabında bırakılmıştır. Artırılan nakdi sermayenin tamamı muvazaadan ari olarak tamamen taahhüt edilmiş ve tescil tarihinden önce ödenmiştir.

Önceki sermayenin ödendiği ve ìOlağanüstü Yedeklerî hesabının içeriği, bankalarda bağımsız denetim yapmaya yetkili kuruluş olan Akis Bağımsız Denetim ve Serbest Muhasebeci Mali Müşavirlik A.Ş. adına bağımsız denetçi olan, İstanbul SMMM Odasına 18701 Oda Sicil Numarası ile kayıtlı SMMM Orhan AKOVA tarafından hazırlanan ve 15.06.2016 tarihinde düzenlenen raporlar ile tespit edilmiştir.

2017 YILI HEDEFLERİ ve KAR DAĞITIM POLİTİKASI

Şeker Factoring

2017 YILI HEDEFLERİMİZ ve KAR PAYI DAĞITIM POLİTİKAMIZ

I. 2017 YILI BÜTÇE HEDEFLERİMİZ

2017 yılı bütçe hedeflerimiz doğrultusunda, Şirketimizin aktif büyüklüğünün 397.353.-Bin TL'ye, faktoring işlem hacminin 750.000.-Bin TL'ye ve vergi öncesi brüt karın 7.888.-Bin TL seviyesinde gerçekleşmesi öngörülmüştür.

2017 Yılı Bütçe Hedeflerimiz (Bin TL)	31.12.2017 Bütçe
Toplam Aktifler	397.353
Faktoring İşlem Hacmi	750.000
Net Faktoring Alacakları	296.622
Kullanılan Krediler	250.617
İhraç Edilen Menkul Kıymetler	63.230
Özkaynaklar	57.110
Vergi Öncesi Brüt Kar	7.888

II. ŞİRKETİN KAR PAYI DAĞITIM POLİTİKASI

Şirketimizin kar dağıtım politikası esas sözleşmemizin 23. maddesi ile düzenlenmektedir. Buna göre kar dağıtımı aşağıdaki hükümlere ve Genel Kurul kararına istinaden yapılmaktadır:

KARIN TESPİTİ VE DAĞITIMI Madde 23:
Şirketin bir hesap dönemi içinde elde ettiği gelirlerden her türlü gider, karşılıklar, masraflar ve vergiler çıktıktan sonra kalan miktar yıllık safi kardır. Şirketin mali tabloları, 6361 sayılı Finansal Kiralama, Faktoring ve Finansman Şirketleri Kanunu ile Bankacılık Düzenleme ve Denetleme Kurumu tarafından yürürlüğe konulan diğer düzenlemelerle belirlenen usul ve esaslar çerçevesinde hazırlanır.
a) Safi karın % 5'i genel kanuni yedek akçe olarak ayrılır.
b) Kalandan pay sahiplerine ödenmiş sermaye üzerinden % 5 oranında birinci temettü ayrılır.
c) Bakiye karın kısmen veya tamamen pay sahiplerine dağıtılmasıyla, Yönetim Kuruluna temettü ödenmesi veya fevkalade yedek akçeye aktarılmasına Genel Kurul yetkilidir.
d) Türk Ticaret Kanunu'nun 519. maddesinin ikinci fıkrasının(c) bendi uyarınca safi kardan 519. maddenin birinci fıkrasında yazılı kanuni yedek akçe ve pay sahipleri için % 5 kar payı ayrıldıktan sonra, pay sahipleri ile kara iştirak eden diğer kimselere dağıtılması kararlaştırılan kısmın yüzde onu ikinci yedek akçe olarak genel kanuni yedek akçeye eklenir.

III. 2016 YILI İÇERİSİNDE YAPILAN KAR DAĞITIMI VE SERMAYE ARTIRIMI

Şirketimizin 31 Mart 2016 tarihinde yapılan 2015 yılına ait olağan genel kurulu'nda, 2015 yılı faaliyet dönemine ait dönem karının %5 I. Tertip Yasal Yedek Akçe ayrıldıktan sonra kalanın, ileriki yıllarda sermaye artırımında kullanılmak ve aynı zamanda şirket mali yapısını güçlendirmek amacıyla, olağanüstü yedek akçe olarak şirket bünyesinde tutulmasına karar verilmiştir.

21 Temmuz 2016 tarihinde gerçekleştirilen Olağanüstü Genel Kurul'da Şirket ödenmiş sermayesi 20.000.000-TL'den 5.000.000-TL'si ìolağanüstü yedeklerî hesabındaki bakiyenin mevzuatça dağıtılmasına izin verilen kısmından, 25.000.000-TL'si ise nakit olarak artırılarak 50.000.000-TL'ye çıkarılmış, sermayenin artırımı önceki sermayedeki hisse oranı korunacak şekilde yapılmıştır. Sermaye artırımı 01.08.2016 tarihinde tescil edilmiştir.

RİSK DEĞERLENDİRMESİ İLİŞKİLİ TARAFLARLA YAPILAN İŞLEMLER YÖNETİM BEYANI

Şeker Factoring

RİSK DEĞERLENDİRMESİ

A. Risk Yönetimi Politikası ve Risklerin Yönetimi:

Şirket yönetimi finansal piyasalara erişimin düzenli bir şekilde sağlanmasından ve faaliyetleri ile ilgili maruz kalınan finansal risklerin gözlemlenmesinden ve yönetilmesinden sorumludur. Söz konusu bu riskler; piyasa riski (döviz kuru riski, faiz oranı riski ve fiyat riskini de içermektedir), likidite riski ile kredi riskini kapsar.

a. Piyasa Riski

Faaliyetleri nedeniyle Şirket, döviz kurundaki ve faiz oranındaki değişiklikler ile ilgili finansal risklere maruz kalmak tadır. Şirket düzeyinde karşılaşılan piyasa riskleri, duyarlılık analizleri esasına göre ölçülmektedir.

Kur Riski Yönetimi

Yabancı para cinsinden işlemler, kur riskinin oluşmasına sebebiyet vermektedir. Şirket faaliyetlerinin ve finansman anlaşmalarının nakit akışlarının sonucunda ortaya çıkan kur riskini düzenli olarak kontrol etmektedir. 31 Aralık 2016 itibarıyla yabancı para varlıklarının ve yükümlülüklerinin dağılımı aşağıdaki gibidir (31 Aralık 2015: Yoktur):

31 Aralık 2016	ABD Doları	Avro	Toplam
Varlıklar			
Diğer Aktifler	-	33	33
Toplam varlıklar	-	33	33
Yükümlülükler			
Finansal Kiralama Borçları	-	(15.013)	(15.013)
Toplam Yükümlülükler	-	(15.013)	(15.013)
Net yabancı para bilanço pozisyonu	-	(14.980)	(14.980)
Türev finansal araçlar uzun pozisyonu	-	-	-
Türev finansal araçlar kısa pozisyonu	-	-	-
Toplam yabancı para pozisyonu	-	(14.980)	(14.980)

Döviz kuru duyarlılık analizi

Aşağıdaki tablo döviz kurundaki %10'luk artışın Şirket'in ilgili yabancı paralara olan duyarlılığını göstermektedir. Kullanılan %10'luk oran, kur riskinin üst düzey yönetime Şirket içinde raporlanması sırasında kullanılan oran olup, söz konusu oran yönetimin döviz kurlarında beklediği olası değişikliği ifade eder. Şirket'in raporlama tarihinde maruz kaldığı kur riskine ilişkin duyarlılık analizleri, mali yılın başlangıcındaki değişikliğe göre belirlenir ve tüm raporlama dönemi boyunca sabit tutulur. Pozitif tutar, kar/zararda gelir artışını ifade eder.

31 Aralık 2016	Kar/(Zarar)
Avro	(1.490)
Toplam	(1.490)

Faiz Oranı Riski Yönetimi

Şirket genel olarak sabit faiz oranları üzerinden borçlanmaktadır. Şirket yönetimi aktif - pasif vade uyumunu gözeterek faiz tercihlerini kullanmakta, böylelikle faiz oranı riskini artırmamayı hedeflemektedir. Şirket'in ciddi bir faiz oranı riski bulunmamaktadır.

FAİZ POZİSYONU TABLOSU

Sabit Faizli Finansal Araçlar	31 Aralık 2016	31 Aralık 2015
Finansal Varlıklar:		
Bankalar	290	372
Faktoring Alacakları	314.966	309.647
Finansal Yükümlülükler:		
Alınan Krediler	225.864	288.470
Kiralama İşlemlerinden Borçlar (*)	22.663	7.260
İhraç Edilen Menkul Kıymetler	62.849	-
Değişken Faizli Finansal Araçlar		
Finansal Yükümlülükler:		
İhraç Edilen Menkul Kıymetler	13.525	-

Varlıkların Faize Duyarlılığı:

31 Aralık 2016 tarihi itibarıyla değişken faizli finansal varlığı bulunmamakta olup yükümlülüğü ise 13.525 TL'dir. Finansal tabloların faize duyarlılığı bu tutarla sınırlıdır.

Faiz oranı duyarlılık analizi

Aşağıdaki tablo faiz oranında100 bp'lık artışın Şirket'in ilgili yükümlülüğünden kaynaklı borcunun kaz/zarar etkisini (duyarlılığını) göstermektedir. Pozitif tutar, kar/zararda gelir artışını ifade eder.

31 Aralık 2016 (TL)	100 bp artış	100 bp azalış
Değişken Faizli Menkul Kıymetler	(26)	28
Toplam	**(26)**	**28**

(*) Şirket, 28.12.2016 tarihi itibari ile halihazırda Genel Müdürlük Hizmet Binası olarak kullandığı Metrocity İş Merkezinin 7. Katı ve yine Genel Müdürlük Merkezi olarak kullanmak üzere Metrocity İş Merkezinin 9. Katında yer alan 175 nolu parseli sat, geri kiralama finansal kiralama yöntemi ile edinmiştir. Söz konusu finansal kiralama sözleşmelerinden 7. Kata ait olanı İş Finansal Kiralama A.Ş. ile 20 Milyon TL karşılığında 3 ayda bir anapara ve faiz ödemeli, EUR para biriminde ve 4 yıl vadeli olarak yapılırken, 9. Kata ait olanı Şeker Finansal Kiralama A.Ş. ile 12 Milyon TL bedel karşılığında ayda bir eşit taksitli, TL para biriminde ve 5 yıl vadeli olarak yapılmıştır. Her iki sözleşmenin bitiminde söz konusu gayrimenkuller Şirkete devir olacaktır.

Faiz Oranı Riski Analiz Tablosu (Faiz değişim tarihine kalan süreye göre)

31.12.2016	1 Aya Kadar	1-3 Ay	3-6 Ay	6-12 Ay	1-3 Yıl	3-5 Yıl	5 Yıl +	Faizsiz	Toplam
Varlıklar									
Nakit ve Bankalar	-	-	-	-	-	-	-	291	291
SHM Değerler	-	-	-	-	-	-	-	361	361
Faktoring Alacakları	80.310	71.286	37.114	17.664	72.705	-	-	35.887	314.966
Diğer Varlıklar	-	-	-	-	-	-	4.800	49.965	54.765
Toplam Varlıklar	80.310	71.286	37.114	17.664	72.705	-	4.800	86.504	370.383
Yükümlülükler									
Kullanılan Krediler	205.361	4.978	-	15.525	-	-	-	-	225.864
Finansal Kiralama Borçları	-	-	-	-	-	22.663	-	-	22.663
İhraç Edilen Menkuller	-	62.849	-	-	-	-	-	-	62.849
Muhtelif Borçlar	-	-	-	-	-	-	4.800	229	5.029
Diğer Yükümlülükler	-	-	-	-	-	-	-	53.978	53.978
Toplam Yükümlülükler	205.361	67.827	-	15.525	-	22.663	4.800	54.207	370.383
Bilançodaki Uzun Pozisyon	-	3.459	37.114	2.139	72.705	-	-	32.297	147.714
Bilançodaki Kısa Pozisyon	(125.051)	-	-	-	-	(22.663)	-	-	(147.714)
Toplam Pozisyon	(125.051)	3.459	37.114	2.139	72.705	(22.663)	-	32.297	-

31.12.2015	1 Aya Kadar	1-3 Ay	3-6 Ay	6-12 Ay	1-3 Yıl	3-5 Yıl	5 Yıl +	Faizsiz	Toplam
Varlıklar									
Nakit ve Bankalar	-	-	-	-	-	-	-	378	378
SHM Değerler	-	-	-	-	-	-	-	361	361
Faktoring Alacakları	92.044	90.944	79.059	30.930	2.054	-	-	14.616	309.647
Diğer Varlıklar	-	-	-	-	-	-	-	27.099	27.099
Toplam Varlıklar	92.044	90.944	79.059	30.930	2.054	-	-	42.454	337.485
Yükümlülükler									
Kullanılan Krediler	258.154	30.316	-	-	-	-	-	-	288.470
Finansal Kiralama Borçları	-	-	-	-	-	7.260	-	-	7.260
İhraç Edilen Menkuller	-	-	-	-	-	-	-	-	-
Muhtelif Borçlar	-	-	-	-	-	-	-	169	169
Diğer Yükümlülükler	-	-	-	-	-	-	-	41.586	41.586
Toplam Yükümlülükler	258.154	30.316	-	-	-	7.260	-	41.755	337.485
Bilançodaki Uzun Pozisyon	-	60.628	79.059	30.930	2.054	-	-	699	173.370
Bilançodaki Kısa Pozisyon	(166.110)	-	-	-	-	(7.260)	-	-	(173.370)
Toplam Pozisyon	(166.110)	60.628	79.059	30.930	2.054	(7.260)	-	699	-

Diğer Fiyat Riskleri

Şirket, hisse senetleri yatırımlardan kaynaklanan hisse senedi fiyat riskine maruz kalmamaktadır. Hisse senetleri yatırımları, ticari amaçlardan ziyade stratejik amaçlar için elde tutulmaktadır. Şirket tarafından bu yatırımların faal olarak alım-satımı söz konusu değildir.

b. Kredi Riski Yönetimi

Finansal aracın taraflarından birinin sözleşmeye bağlı yükümlülüğünü yerine getirememesi nedeniyle Şirket'e finansal bir kayıp oluşturması riski, kredi riski olarak tanımlanır. Şirket, yalnızca kredi güvenirliliği olan taraflarla işlemlerini gerçekleştirme ve mümkün olduğu durumlarda, yeterli teminat elde etme yoluyla kredi riskini azaltmaya çalışmaktadır. Şirket'in maruz kaldığı kredi riskleri ve müşterilerin kredi dereceleri devamlı olarak izlenmektedir. Kredi riski, müşteriler için belirlenen ve Yönetim Kurulu tarafından belirlenen sınırlar aracılığıyla kontrol edilmektedir.

Faktoring alacakları, çeşitli sektörlere dağılmış, çok sayıda müşterileri kapsamaktadır. Müşterilerin ticari alacak bakiyeleri üzerinden devamlı kredi değerlendirmeleri yapılmaktadır.

Faktoring alacaklarının sektörel dağılımı aşağıdaki gibidir:

SEKTÖRLER (%)	31 Aralık 2016	31 Aralık 2015
İnşaat	23,9	20,1
Toptan ve Perakende Ticaret	14,1	8,4
Sağlık, Eğitim	9,9	7,8
Elektrikli ve Optik Aletler	7,2	4,9
Metal	4,7	3,7
Gıda	5,9	7,3
Tekstil	6,2	4,2
Maden	8,4	19,5
Taşımacılık, Depolama ve Haberleşme	3,6	2,9
İmalat	4,1	6,7
Tarım, Hayvancılık	2,7	4,9
Plastik	1,7	1,7
Enerji	1,0	1,8
Turizm	0,4	1,4
Diğer	6,2	4,7
	100,0	100,0

c. Likidite Risk Yönetimi

Şirket yönetimi, kısa, orta, uzun vadeli fonlama ve likidite gereklilikleri için, uygun bir likidite riski yönetimi oluşturmuştur. Şirket, tahmini ve fiili nakit akımlarını düzenli olarak takip ederek ve finansal varlıkların ve yükümlülüklerin vadelerinin eşleştirilmesi yoluyla yeterli fonların ve borçlanma rezervinin devamını sağlayarak, likidite riskini yönetir.

Aşağıdaki tablo, Şirket'in türev niteliğinde olmayan finansal yükümlülüklerinin vade dağılımını göstermektedir. Aşağıdaki tablolar, Şirket'in yükümlülüklerini ödemesi gereken en erken tarihlere göre hazırlanmıştır. Şirket'in ayrıca yükümlülükleri üzerinden ödenecek faizler de aşağıdaki tabloya dahil edilmiştir. Şirket ödemelerini sözleşme vadelerine göre gerçekleştirmektedir.

31 Aralık 2016						
Sözleşme Uyarınca Vadeler	Defter Değeri	Sözleşme uyarınca nakit çıkışlar toplamı (I+II+III+IV)	3 aydan kısa (I)	3-12 ay arası (II)	1-5 yıl arası (III)	5 yıdan Uzun (IV)
Türev Olmayan Finansal Yükümlülükler						
Alınan Krediler	225.864	228.343	210.667	17.676	-	-
İhraç Edilen Menkul Kıymetler	62.849	63.758	63.758	-	-	-
Kiralama İşlemlerinden Borçlar	22.663	27.382	1.584	4.753	21.045	-
Faktoring Borçları	503	503	503	-	-	-

31 Aralık 2015						
Sözleşme Uyarınca Vadeler	Defter Değeri	Sözleşme uyarınca nakit çıkışlar toplamı (I+II+III+IV)	3 aydan kısa (I)	3-12 ay arası (II)	1-5 yıl arası (III)	5 yıdan Uzun (IV)
Türev Olmayan Finansal Yükümlülükler						
Alınan Krediler	288.470	297.761	266.186	31.575	-	-
İhraç Edilen Menkul Kıymetler	-	-	-	-	-	-
Kiralama İşlemlerinden Borçlar	7.260	8.861	532	1.595	6.734	-
Faktoring Borçları	739	739	739	-	-	-

Likidite Analiz Tablosu (Vadeye kalan sürelere göre)

31.12.2016	Vadesiz	1 Aya Kadar	1-3 Ay	3-6 Ay	6-12 Ay	1-3 Yıl	3-5 Yıl	5 Yıl +	Dağıtılamayan	Toplam
Varlıklar										
Nakit ve Bankalar	291	-	-	-	-	-	-	-	-	291
SHM Değerler	361	-	-	-	-	-	-	-	-	361
Faktoring Alacakları	29.403	50.907	71.286	37.114	17.664	72.705	-	-	35.887	314.966
Diğer Varlıklar	347	1.394	5.791	120	240	960	960	2.400	42.553	54.765
Toplam Varlıklar	30.402	52.301	77.077	37.234	17.904	73.665	960	2.400	78.440	370.383
Yükümlülükler										
Kullanılan Krediler	-	205.361	4.978	-	15.525	-	-	-	-	225.284
Finansal Kiralama Borçları	-	88	1.041	1.149	2.361	10.350	7.674	-	-	22.663
İhraç Edilen Menkuller	-	-	62.849	-	-	-	-	-	-	62.849
Muhtelif Borçlar	229	40	80	120	240	960	960	2.400	-	5.029
Diğer Yükümlülükler	979	1.148	-	-	-	-	-	-	51.851	53.978
Toplam Yükümlülükler	1.208	206.637	68.948	1.269	18.126	11.310	8.634	2.400	51.851	370.383
Likidite Açığı	29.194	(154.336)	8.129	35.965	(222)	62.355	(7.674))	-	26.589	-

31.12.2015	Vadesiz	1 Aya Kadar	1-3 Ay	3-6 Ay	6-12 Ay	1-3 Yıl	3-5 Yıl	5 Yıl +	Dağıtılamayan	Toplam
Varlıklar										
Nakit ve Bankalar	378	-	-	-	-	-	-	-	-	378
SHM Değerler	361	-	-	-	-	-	-	-	-	361
Faktoring Alacakları	9.713	82.331	90.944	79.059	30.930	2.054	-	-	14.616	309.647
Diğer Varlıklar	257	-	4.524	-	-	-	-		22.318	27.099
Toplam Varlıklar	10.709	82.331	95.468	79.059	30.930	2.054	-	-	36.934	337.485
Yükümlülükler										
Kullanılan Krediler	-	258.154	30.316	-	-	-	-	-	-	288.470
Finansal Kiralama Borçları	-	118	240	367	760	3.439	2.336	-	-	7.260
İhraç Edilen Menkuller	-	-	-	-	-	-	-	-	-	-
Muhtelif Borçlar	-	169	-	-	-	-	-	-	-	169
Diğer Yükümlülükler	1.004	1.485	212	-	-	-	-	-	38.905	41.586
Toplam Yükümlülükler	1.004	259.906	30.768	367	760	3.439	2.336	-	38.905	337.485
Likidite Açığı	9.705	(177.575)	64.700	78.692	30.170	(1.385)	(2.336)	-	(1.971)	-

B. İleriye Dönük Risk Değerlendirmeleri:

Şirketin satışlar, verimlilik, gelir yaratma kapasitesi, kârlılık, borç/öz kaynak oranı ve benzeri konularda ileriye dönük değerlendirmeleri aktif pasif komitesince ve yönetim kurulu toplantıları ile değerlendirilmekte ve gerekli aksiyonlar ve önlemler alınmaktadır.

İLİŞKİLİ TARAFLARLA YAPILAN İŞLEMLER ve YÖNETİMİN BEYANI

II. İLİŞKİLİ TARAF İŞLEMLERİ HAKKINDA BİLGİ:

31 Aralık 2016 tarihi itibariyle ilişkili taraf bakiyelerinin detayı aşağıdaki gibidir:

Bilanço Kalemleri (Bin TL)	Şekerbank T.A.Ş	Şeker Finansal Kiralama A.Ş.	Şeker Yatırım Menkul Değerler A.Ş.	SBN Sigorta A.Ş.	Sekar Oto Kiralama Tur. Ltd.Şti.
Alınan Krediler	-	-	-	-	-
Mevduatlar	94	-	-	-	-
Alacaklar	-	9	-		
Borçlar	-	7.650	-	-	-
Faiz Gelirleri	111	-	-	-	-
Finansman Giderleri (*)	999	1.891	598	-	-
Diğer Faaliyet Giderleri	72	-	-	2	156
Cayılamaz Taahhütler	1.026	-	-	-	-

(*) Bono aracılık hizmeti için ödenmiş giderler tutarıdır.

-Üst Düzey Yöneticilere 2016 yılında, huzur hakkı ücreti, sağlanan diğer faydalar 2.292 Bin TL fayda sağlanmıştır

III. GRUP ŞİRKETLERİ İLE YAPILAN İŞLEMLER:

Şeker Faktoring A.Ş. ile Şirketler Topluluğu'nda yer alan Hakim ve Bağlı Şirketler arasında yapılan hukuki işlemler, detayları Bağlı Şirket Raporunda yer aldığı üzere özetle;

Şeker Faktoring A.Ş. ile Şirketler Topluluğu'nda yer alan Hakim ve Bağlı Şirketler arasında yapılan hukuki işlemler, detayları yukarıda yer aldığı üzere özetle;

Hakim şirket Şekerbank T.A.Ş. ile;
Genel kredi sözleşmesi kapsamında nakdi ve gayrinakdi kredi kullanımı, bankacılık hizmet sözleşmesi kapsamında vadesiz ve vadeli mevduat işlemleri yapılması, kiralık kasa hizmeti alınması, işyeri kiralaması veDanışmanlık, Destek Hizmetleri ve Bilgi Paylaşımı Sözleşmesi kapsamında çeşitli hizmetler alınması,

Bağlı şirket Şeker Finansal Kiralama A.Ş. ile;
Finansal kiralama sözleşmesi kapsamında, Şirketimizin genel merkez hizmet binası olarak kullanılmak üzere edinilen gayrimenkulün 5 yıllık ödeme planına bağlı olarak yükümlülüklerin yerine getirilmesi,

Bağlı şirket Sekar Oto Kiralama Turizm Kargo Taşımacılık Hizmet ve Ticaret Ltd. Şti. ile;
Oto kiralama hizmeti alınması,

şeklinde olmuştur. Bahsedilenişlemlerin yapılması ve hizmetlerin alınması esnasında, tarafımızca bilinen hal ve şartlara göre, her bir hukuki işlem piyasa şartları dahilinde uygun edimler olarak gerçekleşmiştir.

Hakim şirket ve bağlı şirketler lehine alınan önlemler ile hakim şirketin veya bağlı şirketlerin yönlendirmesiyle alınmış veya alınmasından kaçınılmış olan herhangi bir önlemimiz olmamıştır.

Bahsedilen işlemlerin yapılması ve hizmetlerin alınması esnasında, tarafımızca bilinen hal ve şartlara göre, her bir hukuki işlem piyasa şartları dahilinde uygun edimler olarak gerçekleşmiştir.

Hakim şirket ve bağlı şirketler lehine alınan önlemler ile hakim şirketin veya bağlı şirketlerin yönlendirmesiyle alınmış veya alınmasından kaçınılmış olan herhangi bir önlemimiz olmamıştır.

ŞEKER FAKTORİNG A.Ş.
YÖNETİM KURULU

IV. DİĞER HUSUSLAR

Bulunmamaktadır.

V. GENEL KURUL'A SUNULAN ÖZET YÖNETİM KURULU RAPORU

Değerli Ortaklarımız,

Şirketimizin Olağan Genel Kurul Toplantısına hoş geldiniz.

Şirketimizin, 2016 yılı hesap dönemine ilişkin Yönetim Kurulu ve Bağımsız Denetçi Raporu ile mali tablolarını incelemelerinize ve onaylarınıza sunarken, toplantımızı onurlandıran Ortaklarımızı ve değerli temsilcilerini saygıyla selamlıyoruz.

İstanbul'da bulunan Genel Müdürlüğü ile Ankara, Bursa, İzmir, Denizli, Kayseri, Gaziantep, Antalya, Dudullu, İkitelli ve Samsun'da bulunan şubelerimizle hizmet vermekte olan Şirketimiz, 2015 yılında sürdürdüğü istikrarlı büyümesini, Ortaklarımız, Yatırımcılarımız ve Müşterilerimizin desteğiyle önümüzdeki yıllarda da sürdürerek küçük işletmelerin finansmanında önde gelen ve tercih edilen faktoring şirketlerinden biri olma hedefine ulaşacaktır.

Şirketimizin, 31.12.2016 tarihi itibariyle;

• Aktif Büyüklüğü	370.383.-Bin TL
• Faktoring Alacakları	314.966.-Bin TL
• Kullandığı Kredileri	225.864.-Bin TL
• Özkaynakları	51.851.-Bin TL
• Net Zararı	4.929.-Bin TL

olarak gerçekleşmiştir.

Takipteki alacaklarımızın toplam tutarı net, 61.404.-Bin TL olup, aktif içerisindeki payı %11,4'dür.

Aktif müşteri riskimiz 2015 yılında müşteri başına ortalama 234.637.-TL iken 2016 yılında 246.888.-TL olarak gerçekleşmiştir. Başta inşaat, toptan ve perakende ticaret, maden, tekstil, gıda ve imalat sektörleri olmak üzere tüm sektörlerde işlem yapan şirketimizin 2016 yılı işlem cirosu 501.254.-Bin TL olarak gerçekleşmiştir.

2016 yılı faaliyet raporumuzu, bilanço, kar ve zarar tablosu ile birlikte, siz değerli Ortaklarımızın onayına sunarız.

ŞEKER FAKTORİNG A.Ş.
YÖNETİM KURULU

BAĞIMSIZ DENETÇİ RAPORU

Şeker Factoring

ŞEKER FAKTORİNG ANONİM ŞİRKETİ

31 Aralık 2016 Tarihi İtibarıyla ve
Aynı Tarihte Sona Eren Yıla Ait
Finansal Tablolar ve
Bağımsız Denetçi Raporu

28 Şubat 2017
Bu rapor 2 sayfa bağımsız denetçi
raporu ve finansal tablolar
ve tamamlayıcı notlarından oluşmaktadır.

Şeker Faktoring Anonim Şirketi Yönetim Kurulu'na,

Finansal Tablolara İlişkin Rapor

Şeker Faktoring Anonim Şirketi'nin("Şirket") 31 Aralık 2016 tarihli finansal durum tablosu ile aynı tarihte sona eren hesap dönemine ait; kar veya zarar,kar veya zarar ve diğer kapsamlı gelir tablosu, özkaynak değişim tablosu ve nakit akış tablosu ile önemli muhasebe politikalarını özetleyen dipnotlar ve diğer açıklayıcı notlardan oluşan ilişikteki finansal tablolarını denetlemiş bulunuyoruz.

Yönetimin Finansal Tablolara İlişkin Sorumluluğu

Şirket yönetimi, finansal tabloların 24 Aralık 2013 tarih ve 28861 sayılı Resmi Gazete'de yayımlanan Finansal Kiralama, Faktoring ve Finansman Şirketlerince Uygulanacak Tekdüzen Hesap Planı ve İzahnamesi Hakkında Tebliğ ile Finansal Kiralama, Faktoring ve Finansman Şirketlerinin Muhasebe Uygulamaları ile Finansal Tabloları Hakkında Yönetmelik, tebliğ ve genelgeleri ile Bankacılık Düzenleme ve Denetleme Kurumu tarafından yapılan açıklamaları ve bunlar ile düzenlenmeyen konularda Türkiye Muhasebe Standartları hükümlerini içeren; "BDDK Muhasebe ve Finansal Raporlama Mevzuatı"na uygun olarak hazırlanmasından, gerçeğe uygun bir biçimde sunumundan ve hata veya hile kaynaklı önemli yanlışlık içermeyen finansal tabloların hazırlanmasını sağlamak için gerekli gördüğü iç kontrolden sorumludur.

Bağımsız Denetçinin Sorumluluğu

Sorumluluğumuz, yaptığımız bağımsız denetime dayanarak, bu finansal tablolar hakkında görüş vermektir. Yaptığımız bağımsız denetim, Kamu Gözetimi, Muhasebe ve Denetim Standartları Kurumu tarafından yayımlanan Türkiye Denetim Standartları'nın bir parçası olan Bağımsız Denetim Standartları'na uygun olarak yürütülmüştür. Bu standartlar, etik hükümlere uygunluk sağlanmasını ve bağımsız denetimin, finansal tabloların önemli yanlışlık içerip içermediğine dair makul güvence elde etmek üzere planlanarak yürütülmesini gerektirmektedir.

Bağımsız denetim, finansal tablolardaki tutar ve açıklamalar hakkında denetim kanıtı elde etmek amacıyla denetim prosedürlerinin uygulanmasını içerir. Bu prosedürlerin seçimi, finansal tablolardaki hata veya hile kaynaklı önemli yanlışlık ¨risklerinin değerlendirilmesi de dahil, bağımsız denetçinin mesleki muhakemesine dayanır Bağımsız denetçi risk değerlendirmelerini yaparken, şartlara uygun denetim prosedürlerini tasarlamak amacıyla, işletmenin finansal tablolarının hazırlanması ve gerçeğe uygun sunumuyla ilgili iç kontrolü değerlendirir, ancak bu değerlendirme, işletmenin iç kontrolünün etkinliğine ilişkin bir görüş verme amacı taşımaz. Bağımsız denetim, bir bütün olarak finansal tabloların sunumunun değerlendirilmesinin yanı sıra, işletme yönetimi tarafından kullanılan muhasebe politikalarının uygunluğunun ve yapılan muhasebe tahminlerinin makul olup olmadığının değerlendirilmesini de içerir.

Bağımsız denetim sırasında elde ettiğimiz bağımsız denetim kanıtlarının, görüşümüzün oluşturulması için yeterli ve uygun bir dayanak oluşturduğuna inanıyoruz.

Görüş

Görüşümüze göre finansal tablolar, Şeker Faktoring Anonim Şirketi'nin 31 Aralık 2016 tarihi itibarıyla finansal durumunu ve aynı tarihte sona eren hesap dönemine ait finansal performansını ve nakit akışlarını, BDDK Muhasebe ve Finansal Raporlama Mevzuatı'na uygun olarak tüm önemli yönleriyle gerçeğe uygun bir biçimde sunmaktadır.

Mevzuattan Kaynaklanan Diğer Yükümlülüklere İlişkin Rapor

1) Türk Ticaret Kanunu'nun ("TTK")'nın 402'nci maddesinin dördüncü fıkrası uyarınca Şirket'in 1 Ocak - 31 Aralık 2016 hesap döneminde defter tutma düzeninin, TTK ile Şirket esas sözleşmesinin finansal raporlamaya ilişkin hükümlerine uygun olmadığına dair önemli bir hususa rastlanmamıştır.

2) TTK'nın 402'nci maddesinin dördüncü fıkrası uyarınca Yönetim Kurulu tarafımıza denetim kapsamında istenen açıklamaları yapmış ve talep edilen belgeleri vermiştir.

Akis Bağımsız Denetim ve Serbest Muhasebeci Mali Müşavirlik A.Ş.
A member of KPMG International Cooperative

Orhan Akova, SMMM
Sorumlu Denetçi
28 Şubat2017
İstanbul, Türkiye

İÇİNDEKİLER

Finansal Durum Tablosu (Bilanço)
Nazım Hesaplar Tablosu
Kar veya Zarar Tablosu
Kar veya Zarar ve Diğer Kapsamlı Gelir Tablosu
Özkaynaklar Değişim Tablosu
Nakit Akış Tablosu
Kar Dağıtım Tablosu
Finansal Tablolara Ait Açıklayıcı Dipnotlar

Not 1 Şirket'in Organizasyonu ve Faaliyet Konusu
Not 2 Finansal Tabloların Sunumuna İlişkin Esaslar
Not 3 Önemli Muhasebe Politikalarının Özeti
Not 4 Bankalar
Not 5 Satılmaya Hazır Finansal Varlıklar
Not 6 Faktoring Alacakları
Not 7 İlişkili Taraf Açıklamaları
Not 8 Diğer Alacaklar
Not 9 Maddi Duran Varlıklar
Not 10 Maddi Olmayan Duran Varlıklar
Not 11 Peşin Ödenmiş Giderler
Not 12 Ertelenmiş Vergi Varlıkları ve Yükümlülükleri
Not 13 Diğer Aktifler
Not 14 Alınan Krediler
Not 15 Kiralama İşlemlerinden Borçlar
Not 16 İhraç Edilen Menkul Kıymetler
Not 17 Faktoring Borçları, Muhtelif Borçlar ve Diğer Yabancı Kaynaklar
Not 18 Ödenecek Vergi ve Yükümlülükler
Not 19 Borç ve Gider Karşılıkları
Not 20 Cari Dönem Vergi Borcu
Not 21 Ödenmiş Sermaye
Not 22 Kar veya Zararda Yeniden Sınıflandırılmayacak Birikmiş Diğer Kapsamlı Gelirler veya Giderler
Not 23 Kar Yedekleri
Not 24 Geçmiş Yıllar Kar veya Zararları
Not 25 Verilen Teminatlar
Not 26 Taahhütler, Koşullu Varlık ve Yükümlülükler
Not 27 Bölümlere Göre Raporlama
Not 28 Esas Faaliyet Gelirleri
Not 29 Finansman Giderleri
Not 30 Esas Faaliyet Giderleri
Not 31 Diğer Faaliyet Gelirleri
Not 32 Takipteki Alacaklara İlişkin Özel Karşılıklar
Not 33 Diğer Faaliyet Giderleri
Not 34 Vergiler
Not 35 Hisse Başına Kazanç
Not 36 Nakit Akış Tablosuna İlişkin Açıklamalar
Not 37 Finansal Tabloları Önemli Ölçüde Etkileyen ya da Finansal Tabloların Açık,Yorumlanabilir ve Anlaşılabilir Olması Açısından Açıklanması Gerekli Olan Diğer Hususlar
Not 38 Finansal Araçlarla İlgili Ek Bilgiler
Not 39 Raporlama Tarihinden Sonraki Olaylar

ŞEKER FAKTORİNG ANONİM ŞİRKETİ
31 ARALIK 2016 TARİHİ İTİBARIYLA FİNANSAL DURUM TABLOSU (BİLANÇO)
(Tutarlar aksi belirtilmedikçe Bin Türk Lirası ("TL") olarak ifade edilmiştir.)

I. BİLANÇO AKTİF KALEMLER		Dipnot	Bağımsız Denetimden Geçmiş Cari Dönem 31 Aralık 2016			Bağımsız Denetimden Geçmiş Önceki Dönem 31 Aralık 2015		
			TP	YP	TOPLAM	TP	YP	TOPLAM
I.	**NAKİT DEĞERLER**	**4**	**1**	**-**	**1**	**6**	**-**	**6**
II.	**GERÇEĞE UYGUN DEĞER FARKI K/Z'A YANSITILAN FV (Net)**		**-**	**-**	**-**	**-**	**-**	**-**
2.1	Alım Satım Amaçlı Finansal Varlıklar		-	-	-	-	-	-
2.2	Gerçeğe Uygun Değer Farkı Kar/Zarara Yansıtılan Olarak Sınıflandırılan FV		-	-	-	-	-	-
2.3	Alım Satım Amaçlı Türev Finansal Varlıklar		-	-	-	-	-	-
III.	**BANKALAR**	**4**	**290**	**-**	**290**	**372**	**-**	**372**
IV.	**TERS REPO İŞLEMLERİNDEN ALACAKLAR**		**-**	**-**	**-**	**-**	**-**	**-**
V.	**SATILMAYA HAZIR FİNANSAL VARLIKLAR (Net)**	**5**	**361**	**-**	**361**	**361**	**-**	**361**
VI.	**FAKTORİNG ALACAKLARI**	**6**	**279.079**	**-**	**279.079**	**295.031**	**-**	**295.031**
6.1	İskontolu Faktoring Alacakları		253.438	-	253.438	280.140	-	280.140
6.1.1	Yurt İçi		258.628	-	258.628	290.411	-	290.411
6.1.2	Yurt Dışı		-	-	-	-	-	-
6.1.3	Kazanılmamış Gelirler (-)		(5.190)	-	(5.190)	(10.271)	-	(10.271)
6.2	Diğer Faktoring Alacakları		25.641	-	25.641	14.891	-	14.891
6.2.1	Yurt İçi		25.641	-	25.641	14.891	-	14.891
6.2.2	Yurt Dışı		-	-	-	-	-	-
IX.	**DİĞER ALACAKLAR**	**8**	**5.634**	**-**	**5.634**	**4.513**	**-**	**4.513**
X.	**TAKİPTEKİ ALACAKLAR**	**6**	**35.887**	**-**	**35.887**	**14.616**	**-**	**14.616**
10.1	Takipteki Faktoring Alacakları		61.404	-	61.404	54.631	-	54.631
10.4	Özel Karşılıklar (-)		(25.517)	-	(25.517)	(40.015)	-	(40.015)
XI.	**RİSKTEN KORUNMA AMAÇLI TÜREV FİNANSAL VARLIKLAR**		-	-	-	-	-	-
11.1	Gerçeğe Uygun Değer Riskinden Korunma Amaçlılar		-	-	-	-	-	-
11.2	Nakit Akış Riskinden Korunma Amaçlılar		-	-	-	-	-	-
11.3	Yurtdışındaki Net Yatırım Riskinden Korunma Amaçlılar		-	-	-	-	-	-
XII.	**VADEYE KADAR ELDE TUTULACAK YATIRIMLAR (Net)**		-	-	-	-	-	-
XIII.	**BAĞLI ORTAKLIKLAR (Net)**		-	-	-	-	-	-
XIV.	**İŞTİRAKLER (Net)**		-	-	-	-	-	-
XV.	**İŞ ORTAKLIKLARI (Net)**		-	-	-	-	-	-
XVI.	**MADDİ DURAN VARLIKLAR (Net)**	**9**	**32.755**	**-**	**32.755**	**18.924**	**-**	**18.924**
XVII.	**MADDİ OLMAYAN DURAN VARLIKLAR (Net)**	**10**	**27**	**-**	**27**	**31**	**-**	**31**
17.1	Şerefiye		-	-	-	-	-	-
17.2	Diğer		27	-	27	31	-	31
XVIII.	**PEŞİN ÖDENMİŞ GİDERLER**	**11**	**346**	**-**	**346**	**257**	**-**	**257**
XIX.	**CARİ DÖNEM VERGİ VARLIĞI**	**20**	**155**	**-**	**155**	**-**	**-**	**-**
XX.	**ERTELENMİŞ VERGİ VARLIĞI**	**12**	**7.761**	**-**	**7.761**	**3.363**	**-**	**3.363**
XXI.	**DİĞER AKTİFLER**	**13**	**6.044**	**33**	**6.077**	**11**	**-**	**11**
	ARA TOPLAM		**368.340**	**33**	**368.373**	**337.485**	**-**	**337.485**
XXII.	**SATIŞ AMAÇLI ELDE TUTULAN VE DURDURULAN FAALİYETLERE İLİŞKİN VARLIKLAR (Net)**		**2.010**	**-**	**2.010**	**-**	**-**	**-**
22.1	Satış Amaçlı		2.010	-	2.010	-	-	-
22.2	Durdurulan Faaliyetlere İlişkin		-	-	-	-	-	-
	AKTİF TOPLAMI		370.350	33	370.383	337.485	-	337.485

Ekteki dipnotlar bu finansal tabloların tamamlayıcı bir parçasıdır.

ŞEKER FAKTORİNG ANONİM ŞİRKETİ
31 ARALIK 2016 TARİHİ İTİBARIYLA FİNANSAL DURUM TABLOSU (BİLANÇO)
(Tutarlar aksi belirtilmedikçe Bin Türk Lirası ("TL") olarak ifade edilmiştir.)

I. BİLANÇO PASİF KALEMLER		Dipnot	Bağımsız Denetimden Geçmiş Cari Dönem 31 Aralık 2016			Bağımsız Denetimden Geçmiş Önceki Dönem 31 Aralık 2015		
			TP	YP	TOPLAM	TP	YP	TOPLAM
I.	**ALIM SATIM AMAÇLI TÜREV FİNANSAL YÜKÜMLÜLÜKLER**		**-**	**-**	**-**	**-**	**-**	**-**
II.	**ALINAN KREDİLER**	**14**	**255.864**	**-**	**255.864**	**288.470**	**-**	**288.470**
III.	**FAKTORİNG BORÇLARI**	**17**	**503**	**-**	**503**	**739**	**-**	**739**
IV.	**KİRALAMA İŞLEMLERİNDEN BORÇLAR**	**15**	**7.650**	**15.013**	**22.663**	**7.260**	**-**	**7.260**
4.1	Finansal Kiralama Borçları		10.885	**16.497**	27.382	8.861	-	8.861
4.2	Faaliyet Kiralaması Borçları		-	-	-	-	-	-
4.3	Diğer		-	-	-	-	-	-
4.4	Ertelenmiş Finansal Kiralama Giderleri (-)		(3.235)	(1.484)	(4.719)	(1.601)	-	(1.601)
V.	**İHRAÇ EDİLEN MENKUL KIYMETLER (Net)**	**16**	**62.849**	**-**	**62.849**	**-**	**-**	**-**
5.1	Bonolar		62.849	-	62.849	-	-	-
5.2	Varlığa Dayalı Menkul Kıymetler		-	-	-	-	-	-
5.3	Tahviller		-	-	-	-	-	-
VI.	**MUHTELİF BORÇLAR**	**17**	**5.029**	**-**	**5.029**	**169**	**-**	**169**
VII.	**DİĞER YABANCI KAYNAKLAR**	**17**	**15**	**-**	**15**	**3**	**-**	**3**
VIII.	**RİSKTEN KORUNMA AMAÇLI TÜREV FİNANSAL YÜKÜMLÜLÜKLER**		**-**	**-**	**-**	**-**	**-**	**-**
8.1	Gerçeğe Uygun Değer Riskinden Korunma Amaçlılar		-	-	-	-	-	-
8.2	Nakit Akış Riskinden Korunma Amaçlılar		-	-	-	-	-	-
8.3	Yurtdışındaki Net Yatırım Riskinden Korunma Amaçlılar		-	-	-	-	-	-
IX.	**ÖDENECEK VERGİ VE YÜKÜMLÜLÜKLER**	**18**	**630**	**-**	**630**	**723**	**-**	**723**
X.	**BORÇ VE GİDER KARŞILIKLARI**	**19**	**979**	**-**	**979**	**1.004**	**-**	**1.004**
10.1	Yeniden Yapılanma Karşılığı		-	-	-	-	-	-
10.2	Çalışan Hakları Yükümlülüğü Karşılığı		802	-	802	463	-	463
10.3	Diğer Karşılıklar		177	-	177	541	-	541
XI.	**ERTELENMİŞ GELİRLER**		-	**-**	-	-	**-**	-
XII.	**CARİ DÖNEM VERGİ BORCU**	**20**	-	**-**	-	**212**	**-**	**212**
XIII.	**ERTELENMİŞ VERGİ BORCU**		-	**-**	-	-	**-**	-
XIV.	**SERMAYE BENZERİ KREDİLER**		-	**-**	-	-	**-**	-
	ARA TOPLAM		**303.519**	**15.013**	**318.532**	**298.580**	**-**	**298.580**
XV.	**SATIŞ AMAÇLI ELDE TUTULAN VE DURDURULAN FAALİYETLERE İLİŞKİN DURAN VARLIK BORÇLARI (Net)**		**-**	**-**	**-**	**-**	**-**	**-**
15.1	Satış Amaçlı		-	-	-	-	-	-
15.2	Durdurulan Faaliyetlere İlişkin		-	-	-	-	-	-
XVI.	**ÖZKAYNAKLAR**		**51.851**	**-**	**51.851**	**38.905**	**-**	**38.905**
16.1	Ödenmiş Sermaye	21	50.000	-	50.000	20.000		20.000
16.2	Sermaye Yedekleri		-	-	-	-	-	-
16.2.1	Hisse Senedi İhraç Primleri		-	-	-	-	-	-
16.2.2	Hisse Senedi İptal Kârları		-	-	-	-	-	-
16.2.3	Diğer Sermaye Yedekleri		-	-	-	-	-	-
16.3	Kâr veya Zararda Yeniden Sınıflandırılmayacak Birikmiş Diğer Kapsamlı Gelirler veya Giderler		(132)	-	(132)	6.993	-	6.993
16.4	Kâr veya Zararda Yeniden Sınıflandırılacak Birikmiş Diğer Kapsamlı Gelirler veya Giderler		-	-	-	-	-	-
16.5	Kâr Yedekleri	23	6.912	-	6.912	8.315	-	8.315
16.5.1	Yasal Yedekler		1.999	-	1.999	1.881	-	1.881
16.5.2	Statü Yedekleri		-	-	-	-	-	-
16.5.3	Olağanüstü Yedekler		4.913	-	4.913	6.434	-	6.434
16.5.4	Diğer Kâr Yedekleri		-	-	-	-	-	-
16.6	Kâr veya Zarar		(4.929)	-	(4.929)	3.597	-	3.597
16.6.1	Geçmiş Yıllar Kâr veya Zararı	35	-	-	-	-	-	-
16.6.2	Dönem Net Kâr veya Zararı		(4.929)	-	(4.929)	3.597	-	3.597
	PASİF TOPLAMI		**355.370**	**15.013**	**370.383**	**337.485**	**-**	**337.485**

Ekteki dipnotlar bu finansal tabloların tamamlayıcı bir parçasıdır.

ŞEKER FAKTORİNG ANONİM ŞİRKETİ
31 ARALIK 2016 TARİHİ İTİBARIYLA NAZIM HESAPLAR
(Tutarlar aksi belirtilmedikçe Bin Türk Lirası ("TL") olarak ifade edilmiştir.)

NAZIM HESAP KALEMLERİ		Dipnot	Bağımsız Denetimden Geçmiş Cari Dönem 31 Aralık 2016			Bağımsız Denetimden Geçmiş Cari Dönem 31 Aralık 2015		
			TP	YP	TOPLAM	TP	YP	TOPLAM
I.	**RİSKİ ÜSTLENİLEN FAKTORİNG İŞLEMLERİ**		**-**	**-**	**-**	**-**	**-**	**-**
II.	**RİSKİ ÜSTLENİLMEYEN FAKTORİNG İŞLEMLERİ**	**6**	**350.234**	**-**	**350.234**	**366.357**		**366.357**
III.	**ALINAN TEMİNATLAR**	**6**	**4.323.867**	**4.284**	**4.328.151**	**3.201.004**	**5.656**	**3.206.660**
IV.	**VERİLEN TEMİNATLAR**	**25**	**-**	**-**	**-**	**10.665**	**-**	**10.665**
V.	**TAAHHÜTLER**	**26**	**28.714**	**-**	**28.714**	**12.434**	**-**	**12.434**
5.1	Cayılamaz Taahhütler		28.714	-	28.714	12.434	-	12.434
5.2	Cayılabilir Taahhütler		-	-	-	-	-	-
5.2.1	Kiralama Taahhütleri		-	-	-	-	-	-
5.2.1.1	Finansal Kiralama Taahhütleri		-	-	-	-	-	-
5.2.1.2	Faaliyet Kiralama Taahhütleri		-	-	-	-	-	-
5.2.2	Diğer Cayılabilir Taahhütler		-	-	-	-	-	-
VI.	**TÜREV FİNANSAL ARAÇLAR**		**-**	**-**	**-**	**-**	**-**	**-**
6.1	Riskten Korunma Amaçlı Türev Finansal Araçlar		-	-	-	-	-	-
6.1.1	Gerçeğe Uygun Değer Riskinden Korunma Amaçlı İşlemler		-	-	-	-	-	-
6.1.2	Nakit Akış Riskinden Korunma Amaçlı İşlemler		-	-	-	-	-	-
6.1.3	Yurtdışındaki Net Yatırım Riskinden Korunma Amaçlı İşlemler		-	-	-	-	-	-
6.2	Alım Satım Amaçlı İşlemler		-	-	-	-	-	-
6.2.1	Vadeli Alım-Satım İşlemleri		-	-	-	-	-	-
6.2.2	Swap Alım Satım İşlemleri		-	-	-	-	-	-
6.2.3	Alım Satım Opsiyon İşlemleri		-	-	-	-	-	-
6.2.4	Futures Alım Satım İşlemleri		-	-	-	-	-	-
6.2.5	Diğer		-	-	-	-	-	-
VII.	**EMANET KIYMETLER**	**6**	**3.974.145**	**5.535**	**3.979.680**	**3.219.282**	**10.924**	**3.230.206**
	NAZIM HESAPLAR TOPLAMI		**8.676.960**	**9.819**	**8.686.779**	**6.809.742**	**16.580**	**6.826.322**

Ekteki dipnotlar bu finansal tabloların tamamlayıcı bir parçasıdır.

ŞEKER FAKTORİNG ANONİM ŞİRKETİ
31 ARALIK 2016 TARİHİNDE SONA EREN YILA AİT KAR VEYA ZARAR TABLOSU
(Tutarlar aksi belirtilmedikçe Bin Türk Lirası ("TL") olarak ifade edilmiştir.)

	GELİR VE GİDER KALEMLERİ	Dipnot	Bağımsız Denetimden Geçmiş CARİ DÖNEM 1 Ocak - 31 Aralık 2016	Bağımsız Denetimden Geçmiş ÖNCEKİ DÖNEM 1 Ocak - 31 Aralık 2015
I.	**ESAS FAALİYET GELİRLERİ**		45.730	58.547
	FAKTORİNG GELİRLERİ	28	45.730	58.547
1.1	Faktoring Alacaklarından Alınan Faizler		39.307	49.541
1.1.1	İskontolu		36.676	47.081
1.1.2	Diğer		2.631	2.460
1.2	Faktoring Alacaklarından Alınan Ücret ve Komisyonlar		6.423	9.006
1.2.1	İskontolu		5.884	8.356
1.2.2	Diğer		539	650
II.	**FİNANSMAN GİDERLERİ (-)**	29	(42.954)	(38.893)
2.1	Kullanılan Kredilere Verilen Faizler		(33.919)	(37.559)
2.2	Faktoring İşlemlerinden Borçlara Verilen Faizler		-	-
2.3	Finansal Kiralama Giderleri		(1.891)	(1.162)
2.4	İhraç Edilen Menkul Kıymetlere Verilen Faizler		(6.098)	-
2.5	Diğer Faiz Giderleri		-	-
2.6	Verilen Ücret ve Komisyonlar		(1.046)	(172)
III.	**BRÜT K/Z (I+II)**		2.776	19.654
IV.	**ESAS FAALİYET GİDERLERİ (-)**	30	(12.364)	(10.976)
4.1	Personel Giderleri		(8.273)	(7.819)
4.2	Kıdem Tazminatı Karşılığı Gideri		(94)	(82)
4.3	Araştırma Geliştirme Giderleri		-	-
4.4	Genel İşletme Giderleri		(3.997)	(3.075)
4.5	Diğer		-	-
V.	**BRÜT FAALİYET K/Z (III+IV)**		(9.588)	8.678
VI.	**DİĞER FAALİYET GELİRLERİ**	31	14.763	655
6.1	Bankalardan Alınan Faizler		111	-
6.2	Ters Repo İşlemlerinden Alınan Faizler		-	-
6.3	Menkul Değerlerden Alınan Faizler		-	179
6.3.1	Alım Satım Amaçlı Finansal Varlıklardan		-	179
6.3.2	Gerçeğe Uygun Değer Farkı Kar/Zarara Yansıtılan Olarak Sınıflandırılan FV		-	-
6.3.3	Satılmaya Hazır Finansal Varlıklardan		-	-
6.3.4	Vadeye Kadar Elde Tutulacak Yatırımlardan		-	-
6.4	Temettü Gelirleri		-	-
6.5	Sermaye Piyasası İşlemleri Kârı		-	-
6.5.1	Türev Finansal İşlemlerden		-	-
6.5.2	Diğer		-	-
6.6	Kambiyo İşlemleri Kârı		10	-
6.7	Diğer		14.642	476
VII.	**TAKİPTEKİ ALACAKLARA İLİŞKİN ÖZEL KARŞILIKLAR (-)**	32	(14.313)	(5.225)
VIII.	**DİĞER FAALİYET GİDERLERİ (-)**	33	(123)	(95)
8.1	Menkul Değerler Değer Düşüş Gideri		-	-
8.1.1	Gerçeğe Uygun Değer Farkı Kar/Zarara Yansıtılan Olarak Sınıflandırılan FV Değer Düşme Gideri		-	-
8.1.2	Satılmaya Hazır Finansal Varlıklardan		-	-
8.1.3	Vadeye Kadar Elde Tutulacak Yatırımlardan		-	-
8.2	Duran Varlıklar Değer Düşüş Giderleri		-	-
8.2.1	Maddi Duran Varlık Değer Düşüş Giderleri		-	-
8.2.2	Satış Amaçlı Elde Tutulan ve Durudurulan Faaliyetlere İlişkin Duran Varlıklar Değer Düşüş Giderleri		-	-
8.2.3	Şerefiye Değer Düşüş Gideri		-	-
8.2.4	Diğer Maddi Olmayan Duran Varlıklar Değer Düşüş Giderleri		-	-
8.2.5	İştirak, Bağlı Ortaklık ve İş Ortaklıkları Değer Düşüş Giderleri		-	-
8.3	Türev Finansal İşlemlerden Zarar		-	-
8.4	Kambiyo İşlemleri Zararı		(81)	-
8.5	Diğer		(42)	(95)
IX.	**NET FAALİYET K/Z (V+...+VIII)**		(9.261)	4.013
X.	**BİRLEŞME İŞLEMİ SONRASINDA GELİR OLARAK KAYDEDİLEN FAZLALIK TUTARI**		-	-
XI.	**NET PARASAL POZİSYON KÂRI/ZARARI**		-	-
XII.	**SÜRDÜRÜLEN FAALİYETLER VERGİ ÖNCESİ K/Z (IX+X+XI)**		(9.261)	4.013
XIII.	**SÜRDÜRÜLEN FAALİYETLER VERGİ KARŞILIĞI (±)**	34	4.332	(416)
13.1	Cari Vergi Karşılığı		-	(1.670)
13.2	Ertelenmiş Vergi Gider Etkisi (+)		-	-
13.3	Ertelenmiş Vergi Gelir Etkisi (-)		4.332	1.254
XIV.	**SÜRDÜRÜLEN FAALİYETLER DÖNEM NET K/Z (XII±XIII)**		(4.929)	3.597
XV.	**DURDURULAN FAALİYETLERDEN GELİRLER**		-	-
15.1	Satış Amaçlı Elde Tutulan Duran Varlık Gelirleri		-	-
15.2	Bağlı Ortaklık, İştirak ve İş Ortaklıkları Satış Karları		-	-
15.3	Diğer Durdurulan Faaliyet Gelirleri		-	-
XVI.	**DURDURULAN FAALİYETLERDEN GİDERLER (-)**		-	-
16.1	Satış Amaçlı Elde Tutulan Duran Varlık Giderleri		-	-
16.2	Bağlı Ortaklık, İştirak ve İş Ortaklıkları Satış Zararları		-	-
16.3	Diğer Durdurulan Faaliyet Giderleri		-	-
XVII.	**DURDURULAN FAALİYETLER VERGİ ÖNCESİ K/Z (XV-XVI)**		-	-
XVIII.	**DURDURULAN FAALİYETLER VERGİ KARŞILIĞI (±)**		-	-
18.1	Cari Vergi Karşılığı		-	-
18.2	Ertelenmiş Vergi Gider Etkisi (+)		-	-
18.3	Ertelenmiş Vergi Gelir Etkisi (-)		-	-
XIX.	**DURDURULAN FAALİYETLER DÖNEM NET K/Z (XVII±XVIII)**		-	-
XX.	**NET DÖNEM KARI/ZARARI (XIV+XIX)**		(4.929)	3.597
	HİSSE BAŞINA KAZANÇ	35	(0,0924)	0,1799
	Sürdürülen Faaliyetlerden Hisse Başına Kazanç		(0.0924)	0,179
	Durdurulan Faaliyetlerden Hisse Başına Kazanç		-	-
	SEYRELTİLMİŞ HİSSE BAŞINA KAZANÇ		(0,0924)	0,1799
	Sürdürülen Faaliyetlerden Hisse Başına Kazanç		(0,0924)	0,1799
	Durdurulan Faaliyetlerden Hisse Başına Kazanç		-	-

Ekteki dipnotlar bu finansal tabloların tamamlayıcı bir parçasıdır.

ŞEKER FAKTORİNG ANONİM ŞİRKETİ
31 ARALIK 2016 TARİHİ İTİBARIYLA SONA EREN YILA AİT
KAR VEYA ZARAR VE DİĞER KAPSAMLI GELİR TABLOSU
(Tutarlar aksi belirtilmedikçe Bin Türk Lirası ("TL") olarak ifade edilmiştir.)

	KAR VEYA ZARAR VE DİĞER KAPSAMLI GELİR TABLOSU	Dipnot	Bağımsız Denetimden Geçmiş CARİ DÖNEM 1 Ocak - 31 Aralık 2016	Bağımsız Denetimden Geçmiş ÖNCEKİ DÖNEM 1 Ocak - 31 Aralık 2015
I.	**DÖNEM KARI/ZARARI**		**(4.929)**	**3.597**
II.	**DİĞER KAPSAMLI GELİRLER**		**(7.125)**	**3.618**
2.1	**Kar veya Zararda Yeniden Sınıflandırılamayacaklar**	22	**(7.125)**	**3.618**
2.1.1	Maddi Duran Varlıklar Yeniden Değerleme Artışları/Azalışları		(6.999)	3.580
2.1.2	Maddi Olmayan Duran Varlıklar Yeniden Değerleme Artışları/Azalışları		-	-
2.1.3	Tanımlanmış Fayda Planları Yeniden Ölçüm Kazançları/Kayıpları		(192)	57
2.1.4	Diğer Kâr veya Zarar Olarak Yeniden Sınıflandırılmayacak Diğer Kapsamlı Gelir Unsurları		-	-
2.1.5	Kâr veya Zararda Yeniden Sınıflandırılmayacak Diğer Kapsamlı Gelire İlişkin Vergiler		66	(19)
2.1.5.1	Dönem Vergi Dideri/Geliri		-	-
2.1.5.2	Ertelenmiş Vergi Gideri/Geliri		66	(19)
2.2	**Kâr veya Zararda Yeniden Sınıflandırılacaklar**		-	-
2.2.1	Yabancı Para Çevirim Farkları		-	-
2.2.2	Satılmaya Hazır Finansal Varlıkların Yeniden Değerleme ve/veya Sınıflandırma Gelirleri/Giderleri		-	-
2.2.3	Nakit Akış Riskinden Korunma Gelirleri/Giderleri		-	-
2.2.4	Yurtdışındaki İşletmeye İlişkin Yatırım Riskinden Korunma Gelirleri/Giderleri		-	-
2.2.5	Diğer Kâr veya Zarar Olarak Yeniden Sınıflandırılacak Diğer Kapsamlı Gelir Unsurları		-	-
2.2.6	Kâr veya Zararda Yeniden Sınıflandırılacak Diğer Kapsamlı Gelire İlişkin Vergiler		-	-
2.2.6.1	Dönem Vergi Gideri/Geliri		-	-
2.2.6.2	Ertelenmiş Vergi Gideri/Geliri		-	-
III.	**TOPLAM KAPSAMLI GELİR (I+II)**		**(12.054)**	**7.215**

Ekteki dipnotlar bu finansal tabloların tamamlayıcı bir parçasıdır.

ŞEKER FAKTORİNG ANONİM ŞİRKETİ
31 ARALIK 2016 TARİHİNDE SONA EREN HESAP DÖNEMİNE AİT ÖZKAYNAKLAR DEĞİŞİM TABLOSU
(Tutarlar aksi belirtilmedikçe Bin Türk Lirası ("TL") olarak ifade edilmiştir.)

	ÖZKAYNAK KALEMLERİNDEKİ DEĞİŞİKLİKLER ÖNCEKİ DÖNEM (31/12/2015)	Dipnot	Ödenmiş Sermaye	Sermaye Yedekleri	Hisse Senedi İhraç Primleri	Hisse Senedi İptal Kârları	Diğer Sermaye Yedekleri	Kâr veya Zararda Yeniden Sınıflandırılmayacak Birikmiş Diğer Kapsamlı Gelirler ve Giderler			Kâr veya Zararda Yeniden Sınıflandırılacak Birikmiş Diğer Kapsamlı Gelirler ve Giderler			BİN TÜRK LİRASI								
								1	2	3	4	5	6	Kar Yedekleri	Yasal Yedekler	Statü Yedekleri	Olağanüstü Yedekler	Diğer Kar Yedekleri	Dönem Kârı / (Zararı)	Geçmiş Dönem Kârı / (Zararı)	Dönem Net Kar veya Zararı	Toplam Özkaynak
I.	**Dönem Başı Bakiyesi**	**21**	**16.000**	**-**	**-**	**-**	**-**	**3.398**	**(23)**	**-**	**-**	**-**	**-**	**7.310**	**1.333**	**-**	**5.977**	**-**	**7.605**	**-**	**7.605**	**34.290**
II.	**TMS 8 Uyarınca Yapılan Düzeltmeler**		**-**	**-**	**-**	**-**	**-**	**-**	**-**	**-**	**-**	**-**	**-**	**-**	**-**	**-**	**-**	**-**	**-**	**-**	**-**	**-**
2.1	Hataların Düzeltilmesinin Etkisi		-	-	-	-	-	-	-	-	-	-	-	-	-	-	-	-	-	-	-	-
2.2	Muhasebe Politikasında Yapılan Değişikliklerin Etkisi		-	-	-	-	-	-	-	-	-	-	-	-	-	-	-	-	-	-	-	-
III.	**Yeni Bakiye (I+II)**	**21**	**16.000**	**-**	**-**	**-**	**-**	**3.398**	**(23)**	**-**	**-**	**-**	**-**	**7.310**	**1.333**	**-**	**5.977**	**-**	**7.605**	**-**	**7.605**	**34.290**
IV.	**Toplam Kapsamlı Gelir**	**22**	**-**	**-**	**-**	**-**	**-**	**3.573**	**45**	**-**	**-**	**-**	**-**	**-**	**-**	**-**	**-**	**-**	**-**	**-**	**-**	**3.618**
V.	**Nakden Gerçekleştirilen Sermaye Artırımı**		**-**	**-**	**-**	**-**	**-**	**-**	**-**	**-**	**-**	**-**	**-**	**-**	**-**	**-**	**-**	**-**	**-**	**-**	**-**	**-**
VI.	**İç Kaynaklardan Gerçekleştirilen Sermaye Artırımı**		**4.000**	**-**	**-**	**-**	**-**	**-**	**-**	**-**	**-**	**-**	**-**	**(4.000)**	**-**	**-**	**(4.000)**	**-**	**-**	**-**	**-**	**-**
VII.	**Ödenmiş Sermaye Enflasyon Düzeltme Farkı**		**-**	**-**	**-**	**-**	**-**	**-**	**-**	**-**	**-**	**-**	**-**	**-**	**-**	**-**	**-**	**-**	**-**	**-**	**-**	**-**
VIII.	**Hisse Senedine Dönüştürülebilir Tahviller**		**-**	**-**	**-**	**-**	**-**	**-**	**-**	**-**	**-**	**-**	**-**	**-**	**-**	**-**	**-**	**-**	**-**	**-**	**-**	**-**
IX.	**Sermaye Benzeri Krediler**		**-**	**-**	**-**	**-**	**-**	**-**	**-**	**-**	**-**	**-**	**-**	**-**	**-**	**-**	**-**	**-**	**-**	**-**	**-**	**-**
X.	**Diğer Değişiklikler Nedemiyle Artış /Azalış**		**-**	**-**	**-**	**-**	**-**	**-**	**-**	**-**	**-**	**-**	**-**	**-**	**-**	**-**	**-**	**-**	**-**	**-**	**-**	**-**
XI.	**Dönem Net Kârı veya Zararı**		**-**	**-**	**-**	**-**	**-**	**-**	**-**	**-**	**-**	**-**	**-**	**-**	**-**	**-**	**-**	**-**	**3.597**	**-**	**3.597**	**3.597**
XII.	**Kâr Dağıtımı**	**24**		**-**	**-**	**-**	**-**			**-**	**-**	**-**	**-**	**5.005**	**548**	**-**	**4.457**	**-**	**(7.605)**	**-**	**(7.605)**	**(2.600)**
12.1	Dağıtılan Temettü		-	-	-	-	-	-	-	-	-	-	-	-	-	-	-	-	(2.600)	-	(2.600)	(2.600)
12.2	Yedeklere Aktarılan Tutarlar		-	-	-	-	-	-	-	-	-	-	-	5.005	548	-	4.457	-	(5.005)	-	(5.005)	-
12.3	Diğer		-	-	-	-	-	-	-	-	-	-	-	-	-	-	-	-	-	-	-	-
	Dönem Sonu Bakiyesi (III+IV+……+XI+XII)		**20.000**	**-**	**-**	**-**	**-**	**6.971**	**22**	**-**	**-**	**-**	**-**	**8.315**	**1.881**	**-**	**6.434**	**-**	**3.597**	**-**	**3.597**	**38.905**
	CARİ DÖNEM (31/12/2015)																					
I.	**Önceki Dönem Sonu Bakiyesi**	**21**	**20.000**	**-**	**-**	**-**	**-**	**6.971**	**22**	**-**	**-**	**-**	**-**	**8.315**	**1.881**	**-**	**6.434**	**-**	**3.597**	**-**	**3.597**	**38.905**
II.	**TMS 8 Uyarınca Yapılan Düzeltmeler**		**-**	**-**	**-**	**-**	**-**	**-**	**-**	**-**	**-**	**-**	**-**	**-**	**-**	**-**	**-**	**-**	**-**	**-**	**-**	**-**
2.1	Hataların Düzeltilmesinin Etkisi		-	-	-	-	-	-	-	-	-	-	-	-	-	-	-	-	-	-	-	-
2.2	Muhasebe Politikasında Yapılan Değişikliklerin Etkisi		-	-	-	-	-	-	-	-	-	-	-	-	-	-	-	-	-	-	-	-
III.	**Yeni Bakiye (I+II)**	**21**	**20.000**	**-**	**-**	**-**	**-**	**6.971**	**22**	**-**	**-**	**-**	**-**	**8.315**	**1.881**	**-**	**6.434**	**-**	**3.597**	**-**	**3.597**	**38.905**
IV.	**Toplam Kapsamlı Gelir**	**22**	**-**	**-**	**-**	**-**	**-**	**(6.971)**	**(154)**	**-**	**-**	**-**	**-**	**-**	**-**	**-**	**-**	**-**	**-**	**-**	**-**	**(7.125)**
V.	**Nakden Gerçekleştirilen Sermaye Artırımı**		**25.000**	**-**	**-**	**-**	**-**	**-**	**-**	**-**	**-**	**-**	**-**	**-**	**-**	**-**	**-**	**-**	**-**	**-**	**-**	**25.000**
VI.	**İç Kaynaklardan Gerçekleştirilen Sermaye Artırımı**		**5.000**	**-**	**-**	**-**	**-**	**-**	**-**	**-**	**-**	**-**	**-**	(5.000)	-	-	(5.000)	-	-	-	-	-
VII.	**Ödenmiş Sermaye Enflasyon Düzeltme Farkı**		**-**	**-**	**-**	**-**	**-**	**-**	**-**	**-**	**-**	**-**	**-**	**-**	**-**	**-**	**-**	**-**	**-**	**-**	**-**	**-**
VIII.	**Hisse Senedine Dönüştürülebilir Tahviller**		**-**	**-**	**-**	**-**	**-**	**-**	**-**	**-**	**-**	**-**	**-**	**-**	**-**	**-**	**-**	**-**	**-**	**-**	**-**	**-**
IX.	**Sermaye Benzeri Krediler**		**-**	**-**	**-**	**-**	**-**	**-**	**-**	**-**	**-**	**-**	**-**	**-**	**-**	**-**	**-**	**-**	**-**	**-**	**-**	**-**
X.	**Diğer Değişiklikler Nedeniyle Artış /Azalış**		**-**	**-**	**-**	**-**	**-**	**-**	**-**	**-**	**-**	**-**	**-**	**-**	**-**	**-**	**-**	**-**	**-**	**-**	**-**	**-**
XI.	**Dönem Net Kârı veya Zararı**		**-**	**-**	**-**	**-**	**-**	**-**	**-**	**-**	**-**	**-**	**-**	**-**	**-**	**-**	**-**	**-**	**(4.929)**	**-**	**(4.929)**	**(4.929)**
XII.	**Kâr Dağıtımı**	**24**	**-**	**-**	**-**	**-**	**-**	**-**	**-**	**-**	**-**	**-**	**-**	**3.597**	**118**	**-**	**3.479**	**-**	**(3.597)**	**-**	**(3.597)**	**-**
12.1	Dağıtılan Temettü		-	-	-	-	-	-	-	-	-	-	-	-	-	-	-	-	-	-	-	-
12.2	Yedeklere Aktarılan Tutarlar		-	-	-	-	-	-	-	-	-	-	-	3.597	118	-	3.479	-	(3.597)	-	(3.597)	-
12.3	Diğer		-	-	-	-	-	-	-	-	-	-	-	-	-	-	-	-	-	-	-	-
	Dönem Sonu Bakiyesi (III+IV+……+XI+XII)		**50.000**	**-**	**-**	**-**	**-**	**-**	**(132)**	**-**	**-**	**-**	**-**	**6.912**	**1.999**	**-**	**4.913**	**-**	**(4.929)**	**-**	**(4.929)**	**51.851**

1, Duran varlıklar birikmiş yeniden değerleme artışları/azalışları,
2, Tanımlanmış fayda planlarının birikmiş yeniden ölçüm kazançları/kayıpları,
3, Diğer (Özkaynak yöntemiyle değerlenen yatırımların diğer kapsamlı gelirinden kâr/zararda sınıflandırılmayacak payları ile diğer kâr veya zarar olarak yeniden sınıflandırılmayacak diğer kapsamlı gelir unsurlarının birikmiş tutarları)
4, Yabancı para çevirim farkları,
5, Satılmaya hazır finansal varlıkların birikmiş yeniden değerleme ve/veya sınıflandırma kazançları/kayıpları,
6, Diğer (Nakit akış riskinden korunma kazançları/kayıpları, Özkaynak yöntemiyle değerlenen yatırımların diğer kapsamlı gelirinden kâr/zararda sınıflandırılacak payları ve diğer kâr veya zarar olarak yeniden sınıflandırılacak diğer kapsamlı gelir unsurlarının birikmiş tutarları) ifade eder.

Ekteki dipnotlar bu finansal tabloların tamamlayıcı bir parçasıdır.

ŞEKER FAKTORİNG ANONİM ŞİRKETİ
31 ARALIK 2016 TARİHİNDE SONA EREN YILA AİT NAKİT AKIŞ TABLOSU
(Tutarlar aksi belirtilmedikçe Bin Türk Lirası ("TL") olarak ifade edilmiştir.)

ESAS FAALİYETLERE İLİŞKİN NAKİT AKIŞLARI		Dipnot	Bağımsız Denetimden Geçmiş CARİ DÖNEM 1 Ocak - 31 Aralık 2016	Bağımsız Denetimden Geçmiş ÖNCEKİ DÖNEM 1 Ocak - 31 Aralık 2015
A.	**ESAS FAALİYETLERE İLİŞKİN NAKİT AKIŞLARI**			
1.1	**Esas Faaliyet Konusu Aktif ve Pasiflerdeki Değişim Öncesi Faaliyet Kârı**		(22.935)	13.124
1.1.1	Alınan Faizler/Kiralama Gelirleri		33.261	51.844
1.1.2	Ödenen Faizler/Kiralama Giderleri		(33.096)	(35.261)
1.1.3	Kiralama Giderleri		(1.891)	(1.162)
1.1.4	Alınan Temettüler		-	-
1.1.5	Alınan Ücret ve Komisyonlar		6.003	8.950
1.1.6	Elde Edilen Diğer Kazançlar		-	237
1.1.7	Zarar Olarak Muhasebeleştirilen Takipteki Alacaklardan Tahsilatlar		867	418
1.1.8	Personele ve Hizmet Tedarik Edenlere Yapılan Nakit Ödemeler		(8.220)	(7.302)
1.1.9	Ödenen Vergiler		-	(1.458)
1.1.10	Diğer	36	(19.859)	(3.142)
1.2	**Esas Faaliyet Konusu Aktif ve Pasiflerdeki Değişim**		(81.497)	(9.852)
1.2.1	Faktoring Alacaklarındaki Net (Artış) Azalış		(120)	(62.903)
1.2.2	Diğer Aktiflerde Net (Artış) Azalış		(3.006)	(4.316)
1.2.3	Faktoring Borçlarındaki Net Artış (Azalış)		(236)	147
1.2.4	Kiralama İşlemlerinden Borçlarda Net Artış (Azalış)		(16.930)	(2.127)
1.2.5	Alınan Kredilerdeki Net Artış (Azalış)		(61.538)	60.014
1.2.6	Vadesi Gelmiş Borçlarda Net Artış (Azalış)		-	-
1.2.7	Diğer Borçlarda Net Artış (Azalış)		333	(667)
I.	**Esas Faaliyetlerinden Kaynaklanan Net Nakit Akışı**		(104.432)	3.272
B.	**YATIRIM FAALİYETLERİNE İLİŞKİN NAKİT AKIŞLARI**			
2.1	İktisap Edilen Bağlı Ortaklık ve İştirakler ve İş Ortaklıkları		-	-
2.2	Elden Çıkarılan Bağlı Ortaklık ve İştirakler ve İş Ortaklıkları		-	-
2.3	Satın Alınan Menkuller ve Gayrimenkuller	9	(406)	(87)
2.4	Elden Çıkarılan Menkul ve Gayrimenkuller	9	31.568	-
2.5	Elde Edilen Satılmaya Hazır Finansal Varlıklar		-	-
2.6	Elden Çıkarılan Satılmaya Hazır Finansal Varlıklar		-	-
2.7	Satın Alınan Vadeye Kadar Elde Tutulacak Yatırımlar		-	-
2.8	Satılan Vadeye Kadar Elde Tutulacak Yatırımlar		-	-
2.9	Diğer	10	(17)	(25)
II.	**Yatırım Faaliyetlerinden Kaynaklanan Net Nakit Akışı**		(31.145)	(112)
C.	**FİNANSMAN FAALİYETLERİNE İLİŞKİN NAKİT AKIŞLARI**			
3.1	Krediler ve İhraç Edilen Menkul Değerlerden Sağlanan Nakit		60.214	-
3.2	Krediler ve İhraç Edilen Menkul Değerlerden Kaynaklanan Nakit Çıkışı		(3.463)	-
3.3	İhraç Edilen Sermaye Araçları		25.000	-
3.4	Temettü Ödemeleri		-	(2.600)
3.5	Finansal Kiralamaya İlişkin Ödemeler		(8.551)	(383)
3.6	Diğer		-	-
III.	**Finansman Faaliyetlerinden Sağlanan Net Nakit**		73.200	(2.983)
IV.	**Döviz Kurundaki Değişimin Nakit ve Nakde Eşdeğer Varlıklar Üzerindeki Etkisi**		**-**	**-**
V.	**Nakit ve Nakde Eşdeğer Varlıklardaki Net Artış**		(87)	177
VI.	**Dönem Başındaki Nakit ve Nakde Eşdeğer Varlıklar**	**4**	378	201
VII.	**Dönem Sonundaki Nakit ve Nakde Eşdeğer Varlıklar**	**4**	291	378

ŞEKER FAKTORİNG ANONİM ŞİRKETİ
31 ARALIK 2016 TARİHİNDE SONA EREN YILA AİT
KAR DAĞITIM TABLOSU
(Tutarlar aksi belirtilmedikçe Bin Türk Lirası ("TL") olarak ifade edilmiştir.)

		CARİ DÖNEM 31 Aralık 2016 (*)	CARİ DÖNEM 31 Aralık 2015
I.	**DÖNEM KARININ DAĞITIMI**		
1.1	DÖNEM KARI	(9.261)	4.013
1.2	ÖDENECEK VERGİ VE YASAL YÜKÜMLÜLÜKLER (-)	4.332	(416)
1.2.1	Kurumlar Vergisi	-	(1.670)
1.2.2	Gelir Vergisi Kesintisi	-	-
1.2.3	Diğer Vergi ve Yasal Yükümlülükler (**)	4.332	1.254
A.	**NET DÖNEM KARI (1.1 - 1.2)**	(4.929)	3.597
1.3	GEÇMİŞ DÖNEM ZARARI (-)	-	-
1.4	BİRİNCİ TERTİP YASAL YEDEK AKÇE (-)	-	(118)
1.5	KURULUŞTA BIRAKILMASI VE TASARRUFU ZORUNLU YASAL FONLAR (-)	-	-
B	**DAĞITILABİLİR NET DÖNEM KARI [(A-1.3+1.4+1.5)]**	(4.929)	-
1.6	ORTAKLARA BİRİNCİ TEMETTÜ (-)	-	-
1.6.1	Hisse Senedi Sahiplerine	-	-
1.6.2	İmtiyazlı Hisse Senedi Sahiplerine	-	-
1.6.3	Katılma İntifa Senetlerine	-	-
1.6.4	Kara İştirakli Tahvillere	-	-
1.6.5	Kar ve Zarar Ortaklığı Belgesi Sahiplerine	-	-
1.7	PERSONELE TEMETTÜ (-)	-	-
1.8	YÖNETİM KURULUNA TEMETTÜ (-)	-	-
1.9	ORTAKLARA İKİNCİ TEMETTÜ (-)	-	-
1.9.1	Hisse Senedi Sahiplerine	-	-
1.9.2	İmtiyazlı Hisse Senedi Sahiplerine	-	-
1.9.3	Katılma İntifa Senetlerine	-	-
1.9.4	Kâra İştirakli Tahvillere	-	-
1.9.5	Kâr ve Zarar Ortaklığı Belgesi Sahiplerine	-	-
1.10	İKİNCİ TERTİP YASAL YEDEK AKÇE (-)	-	-
1.11	STATÜ YEDEKLERİ (-)	-	-
1.12	OLAĞANÜSTÜ YEDEKLER	-	(3.479)
1.13	DİĞER YEDEKLER	-	-
1.14	ÖZEL FONLAR		
II.	**YEDEKLERDEN DAĞITIM**	-	-
2.1	DAĞITILAN YEDEKLER	-	-
2.2	İKİNCİ TERTİP YASAL YEDEKLER (-)	-	-
2.3	ORTAKLARA PAY (-)	-	-
2.3.1	Hisse Senedi Sahiplerine	-	-
2.3.2	İmtiyazlı Hisse Senedi Sahiplerine	-	-
2.3.3	Katılma İntifa Senetlerine	-	-
2.3.4	Kâra İştirakli Tahvillere	-	-
2.3.5	Kâr ve Zarar Ortaklığı Belgesi Sahiplerine	-	-
2.4	PERSONELE PAY (-)	-	-
2.5	YÖNETİM KURULUNA PAY (-)	-	-
III.	**HİSSE BAŞINA KAR**		
3.1	HİSSE SENEDİ SAHİPLERİNE (TL)	(0,0986)	0,1799
3.2	HİSSE SENEDİ SAHİPLERİNE (%)	(9,86)	17.99
3.3	İMTİYAZLI HİSSE SENEDİ SAHİPLERİNE (TL)	-	-
3.4	İMTİYAZLI HİSSE SENEDİ SAHİPLERİNE (%)	-	-
IV.	**HİSSE BAŞINA TEMETTÜ**	-	-
4.1	HİSSE SENEDİ SAHİPLERİNE (TL)	-	-
4.2	HİSSE SENEDİ SAHİPLERİNE (%)	-	-
4.3	İMTİYAZLI HİSSE SENEDİ SAHİPLERİNE (TL)	-	-
4.4	İMTİYAZLI HİSSE SENEDİ SAHİPLERİNE (%)	-	-

(*) 2016 yılına ilişkin kar dağıtımı Genel Kurul'da kararlaştırılacaktır.
(**) Ertelenmiş vergi geliri kar dağıtımına konu edilmemektedir.

ŞEKER FAKTORİNG ANONİM ŞİRKETİ
31 ARALIK 2016 TARİHİNDE SONA EREN YILA AİT
FİNANSAL TABLOLARA İLİŞKİN DİPNOTLAR
(Tutarlar aksi belirtilmedikçe Bin Türk Lirası ("TL") olarak ifade edilmiştir.)

1. ŞİRKETİİN ORGANİZASYONU VE FAALİYET KONUSU

Şeker Faktoring Hizmetleri Anonim Şirketi ("Şirket") 3 Mart 2000 tarihinde Türkiye'de kurulmuş ve 1 Haziran 2000 tarihinde faaliyetlerine başlamıştır. 28 Mart 2013 tarihinde alınan Genel Kurul kararı uyarınca Şirket'in ticari ünvanı Şeker Faktoring Anonim Şirketi olarak değiştirilmiştir. Şirket, yurtiçi ve uluslararası ticari muameleye yönelik faktoring hizmetleri vermektedir. Şirket, faktoring faaliyetlerinin tamamını tek bir coğrafi bölgede (Türkiye) sürdürmektedir. Şirket, 13 Aralık 2012 tarih ve 28496 sayılı Resmi Gazete'de yayımlanan 6361 sayılı "Finansal Kiralama, Faktoring ve Finansman Şirketleri Kanunu ("Kanun")"na tabidir ve faaliyetlerini Bankacılık Düzenleme ve Denetleme Kurulu'nun (BDDK) "Finansal Kiralama, Faktoring ve Finansman Şirketlerinin Kuruluş ve Faaliyet Esasları Hakkında Yönetmelik"i çerçevesinde sürdürmektedir. 31 Aralık 2016 tarihi itibarıyla Şirket'in toplam çalışan sayısı 67 kişidir (31 Aralık 2015 : 64 kişi).

Şirket'in ana hissedarı Şekerbank T.A.Ş.'dir.

Şirket'in faaliyetlerini sürdürdüğü ticari sicile kayıtlı adresi aşağıdaki gibidir:

Büyükdere Cad. No:171 Metrocity A Blok Kat:7 Esentepe / Şişli / İstanbul / Türkiye

Finansal tabloların onaylanması

Şirket'in 31 Aralık 2016 tarihi itibarıyla düzenlenmiş finansal tabloları 28 Şubat 2017 tarihinde Şirket'in Yönetim Kurulu tarafından onaylanmıştır. İlişikteki finansal tabloları değiştirme yetkisine Şirket'in genel kurulu ve/veya yasal otoriteler sahiptir.

2. FİNANSAL TABLOLARIN SUNUMUNA İLİŞKİN ESASLAR

2.1 Sunuma İlişkin Temel Esaslar

Uygulanan muhasebe standartları

Şirket, ilişikteki finansal tablolarını, BDDK tarafından 24 Aralık 2013 tarih ve 28861 sayılı Resmi Gazete'de yayımlanarak yürürlüğe giren "Finansal Kiralama, Faktoring ve Finansman Şirketlerinin Muhasebe Uygulamaları İle Finansal Tabloları Hakkında Yönetmelik" ve aynı tarihli ve sayılı Resmi Gazete'de yayımlanan "Finansal Kiralama, Faktoring ve Finansman Şirketlerince Uygulanacak Tekdüzen Hesap Planı ve İzahnamesi Hakkında Tebliğ", Kamu Gözetimi, Muhasebe ve Denetim Standartları Kurumu ("KGK") tarafından yürürlüğe konulan Türkiye Muhasebe Standartları ("TMS") ile Türkiye Finansal Raporlama Standartları ("TFRS") ve bunlara ilişkin ek ve yorumlara ve BDDK tarafından muhasebe ve raporlama esaslarına ilişkin yayımlanan yönetmelik, tebliğ, açıklama ve genelgelere (tümü "Raporlama Standartları") uygun olarak hazırlamıştır.
Finansal tablolar, gerçeğe uygun değeri ile muhasebeleştirilen binalar haricinde tarihi maliyet esasına göre hazırlanmaktadır.

Geçerli ve Raporlama Para Birimi

Şirket'in geçerli para birimi ve raporlama para birimi TL'dir.

Yüksek Enflasyon Dönemlerinde Finansal Tabloların Düzeltilmesi.

Şirket'in finansal tabloları 31 Aralık 2004 tarihine kadar "Yüksek Enflasyonlu Ekonomilerde Finansal Raporlamaya İlişkin Türkiye Muhasebe Standardı" ("TMS 29") uyarınca enflasyon düzeltmesine tabi tutulmuştur. BDDK tarafından 28 Nisan 2005 tarihinde yayımlanan bir Genelge ile enflasyon muhasebesi uygulamasını gerektiren göstergelerin ortadan kalktığı belirtilmiş ve 1 Ocak 2005 tarihi itibarıyla enflasyon muhasebesi uygulamasına son verilmiştir.

Muhasebe Tahminleri

Finansal tabloların Raporlama Standartları'na uygun olarak hazırlanması, yönetimin, politikaların uygulanması ve raporlanan varlık, yükümlülük, gelir ve gider tutarlarını etkileyen kararlar, tahminler ve varsayımlar yapmasını gerektirmektedir. Gerçekleşen sonuçlarbu tahminlerden farklılık gösterebilir.

Tahminler ve tahminlerin temelini teşkil eden varsayımlar sürekli olarak gözden geçirilmektedir. Muhasebe tahminlerindeki güncellemeler, güncellemenin yapıldığı dönemde ve bu güncellemelerden etkilenen müteakip dönemlerde kayıtlara alınır. Tahminlerin kullanıldığı başlıca notlar aşağıdaki gibidir.

Not 6 – Takipteki alacaklara ilişkin karşılıklar
Not 9 – Maddi duran varlıklar

2.2 Muhasebe Politikalarındaki Değişiklikler

31 Aralık 2016 tarihinde sona eren hesap dönemine ait finansal tabloların hazırlanmasında esas alınan muhasebe politikaları 31 Aralık 2015 tarihi itibarıyla hazırlanan finansal tablolar ile tutarlı olarak hazırlanmıştır. Muhasebe politikalarında yapılan önemli değişiklikler geriye dönük olarak uygulanmakta ve önceki dönem finansal tabloları yeniden düzenlenmektedir. Cari dönemde muhasebe politikalarında değişiklik bulunmamaktadır.

2.3 Muhasebe Tahminlerindeki Değişiklik ve Hatalar

Muhasebe tahminlerindeki değişiklikler, yalnızca bir döneme ilişkin ise, değişikliğin yapıldığı cari dönemde, gelecek dönemlere ilişkin ise, hem değişikliğin yapıldığı dönemde hem de gelecek dönemlerde, ileriye yönelik olarak uygulanır. Şirket'in cari yıl içerisinde muhasebe tahminlerinde önemli bir değişikliği olmamıştır.

Tespit edilen önemli muhasebe hataları geriye dönük olarak uygulanır ve önceki dönem finansal tabloları yeniden düzenlenir. Cari dönemde tespit edilen önemli muhasebe hataları yoktur.

2.4 2016 Yılında yürürlüğe giren standart yorumlar

Şirket, 31 Aralık 2016 tarihinde geçerli ve uygulanması zorunlu olan KGK tarafından çıkarılan TMS/TFRS ve bunlara ilişkin tüm yorumları uygulamıştır.

2.5 31 Aralık 2016 tarihi itibarıyla yayımlanmış ama henüz yürürlüğe girmemiş ve erken uygulamaya konulmayan standartlar.

Yayınlanan ama yürürlüğe girmemiş ve erken uygulamaya konulmayan standartlar

Finansal tabloların onaylanma tarihi itibarıyla yayımlanmış fakat cari raporlama dönemi için henüz yürürlüğe girmemiş ve Şirket tarafından erken uygulanmaya başlanmamış yeni standartlar, yorumlar ve değişiklikler aşağıdaki gibidir. Şirket aksi belirtilmedikçe yeni standart ve yorumların yürürlüğe girmesinden sonra finansal tablolarını ve dipnotlarını etkileyecek gerekli değişiklikleri yapacaktır.

TFRS 9 Finansal Araçlar - Sınıflandırma ve Ölçümleme

Aralık 2012'de yayınlanan değişiklikle yeni standart, 1 Ocak 2018 tarihi ve sonrasında başlayan yıllık hesap dönemleri için geçerli olacaktır. TFRS 9 Finansal Araçlar standardının ilk safhası finansal varlıkların ve yükümlülüklerin ölçülmesi ve sınıflandırılmasına ilişkin yeni hükümler getirmektedir. TFRS 9'da yapılan değişiklikler esas olarak finansal varlıkların sınıflama ve ölçümünü ve gerçeğe uygun değer farkı kar veya zarara yansıtılarak ölçülen olarak sınıflandırılan finansal yükümlülüklerin ölçümünü etkileyecektir ve bu tür finansal yükümlülüklerin gerçeğe uygun değer değişikliklerinin kredi riskine ilişkin olan kısmının diğer kapsamlı gelir tablosunda sunumunu gerektirmektedir. Standardın erken uygulanmasına izin verilmektedir. Şirket, standardınfinansal durumu ve performansı üzerine etkilerini değerlendirmektedir.

TFRS 15 Müşteri Sözleşmelerinden Hasılat

Eylül 2016'da yayımlanan yeni standart, mevcut TFRS'lerde yer alan rehberliği değiştirip müşterilerle yapılan sözleşmeler için kontrol bazlı yeni bir model getiriyor. Bu yeni standart, hasılatın muhasebeleştirilmesinde, sözleşmede yer alan mal ve hizmetleri ayrıştırma ve zamana yayarak muhasebeleştirme konularında yeni yönlendirmeler getirmekte ve hasılat bedelinin, gerçeğe uygun değerden ziyade, şirketin hak etmeyi beklediği bedel olarak ölçülmesini öngörmektedir. Bu değişiklik 1 Ocak 2018 ve sonrasında başlayan yıllık hesap dönemleri için geçerli olup erken uygulamaya izin verilmektedir. Şirket, standardın finansal durumu ve performansı üzerine etkilerini değerlendirmektedir

Uluslararası Muhasebe Standartları Kurumu (UMSK) tarafından yayınlanmış fakat KGK tarafından yayınlanmamış yeni ve düzeltilmiş standartlar ve yorumlar

Aşağıda listelenen yeni standartlar, yorumlar ve mevcut Uluslararası Finansal Raporlama Standartları'ndaki ("UFRS") değişiklikler UMSK tarafından yayınlanmış fakat cari raporlama dönemi için henüz yürürlüğe girmemiştir; fakat bu yeni standartlar, yorumlar ve değişiklikler henüz KGK tarafından TFRS'ye uyarlanmamıştır / yayınlanmamıştır ve bu sebeple TFRS'nin bir parçasını oluşturmazlar. Buna bağlı olarak UMSK tarafından yayımlanan fakat halihazırda KGK tarafından yayımlanmayan standartlara UFRS veya UMS şeklinde atıfta bulunulmaktadır. Şirket, finansal tablolarında ve dipnotlarda gerekli değişiklikleri bu standart ve yorumlar TFRS'de yürürlüğe girdikten sonra yapacaktır.

UFRS 9 Finansal Araçlar - Riskten Korunma Muhasebesi ve UFRS 9, UFRS 7 ve UMS 39'daki Değişiklikler - UFRS 9 (2013)

UMSK Kasım 2013'te, yeni riskten korunma muhasebesi gerekliliklerini ve UMS 39 ve UFRS 7'deki ilgili değişiklikleri içeren UFRS 9'un yeni bir versiyonunu yayınlamıştır. Bu versiyona bağlı olarak işletmeler tüm riskten korunma işlemleri için UMS 39'un riskten korunma muhasebesi gerekliliklerini uygulamaya devam etmek üzere muhasebe politikası seçimi yapabilirler. Buna ek olarak Standart UFRS 9'un eski versiyonlarında yer alan 1 Ocak 2015 zorunlu yürürlük tarihini ertelemektedir. UFRS 9 (2013)'den sonra yayımlanan UFRS 9 (2014) ile zorunlu yürürlük tarihi 1 Ocak 2018 olarak belirlenmiştir. Şirket, standardınfinansal durumu ve performansı üzerine etkilerini değerlendirmektedir.

UFRS 9 Finansal Araçlar (2014)

Temmuz 2014'te yayımlanan UFRS 9 Standardı UMS 39 Finansal Araçlar: Muhasebeleştirme ve Ölçme standardındaki mevcut yönlendirmeyi değiştirmektedir. Bu versiyon daha önceki versiyonlarda yayımlanan yönlendirmeleri de içerecek şekilde finansal varlıklardaki değer kaybının hesaplanması için yeni bir beklenen kredi kayıp modeli de dahil olmak üzere finansal araçların sınıflandırılması ve ölçülmesi ve yeni genel riskten korunma muhasebesi gereklilikleri ile ilgili güncellenmiş uygulamaları içermektedir. UFRS 9 aynı zamanda UMS 39'da yer alan finansal araçların muhasebeleştirilmesi ve bilanço dışında bırakılması ile ilgili uygulamaları yeni UFRS 9 standardına taşımaktadır. UFRS 9 standardı 1 Ocak 2018 ve sonrasında başlayan yıllık hesap dönemleri için geçerlidir. Şirket, standardın finansal durumu ve performansı üzerine etkilerini değerlendirmektedir.

UFRS 16 Kiralama İşlemleri

Yeni UFRS 16 Kiralama İşlemleri Standardı 13 Ocak 2016 tarihinde UMSK tarafından yayınlanmıştır. Bu standart kiralama işlemlerini yöneten mevcut UMS 17 Kiralama İşlemleri, UFRS Yorum 4 Bir Anlaşmanın Kiralama İşlemi İçerip İçermediğinin Belirlenmesi ve UMS Yorum 15 Faaliyet Kiralamaları - Teşvikler standartlarının ve yorumlarının yerini almakta ve UMS 40 Yatırım Amaçlı Gayrimenkuller standardında da değişikliklere sebep olmaktadır. UFRS 16, kiracılar açısından mevcut uygulama olan finansal kiralama işlemlerinin bilançoda ve operasyonel kiralama işlemlerinin bilanço dışında

gösterilmesi şeklindeki ikili muhasebe modelini ortadan kaldırmaktadır. Bunun yerine, mevcut finansal kiralama muhasebesine benzer olarak bilanço bazlı tekil bir muhasebe modeli ortaya koyulmaktadır. Kiralayanlar için muhasebeleştirme mevcut uygulamalara benzer şekilde devam etmektedir. Bu değişiklik 1 Ocak 2019 ve sonrasında başlayan yıllık hesap dönemleri için geçerli olacaktır ve TFRS 15 Müşteri Sözleşmelerinden Hasılat standardını uygulayan işletmeler için erken uygulamaya izin verilmektedir. Şirket, standardın finansal durumu ve performansı üzerine etkilerini değerlendirmektedir

UFRYK 22 - Yabancı Paralı İşlemler ve Avans Tutarları
UMSK tarafından verilen veya alınan avanslardan yabancı para cinsinden olanlar için hangi tarihli kurun dikkate alınacağı konusunda yaşanan tereddütleri gidermek üzere UFRYK 22 yayımlanmıştır. Bu Yorum, işletmeler tarafından parasal olmayan kalem niteliğindeki peşin ödenen giderler veya avans olarak alınan gelirler için muhasebeleştirilen ve yabancı para cinsinden olan varlık veya yükümlülükler için geçerlidir. İşlem tarihi, hangi tarihli kurun kullanılacağının belirlenmesi bakımından, peşin ödemeye ilişkin bir varlığın veya ertelenen gelire ilişkin bir yükümlülüğün ilk muhasebeleştirme tarihi olacaktır. Önceden alınan veya peşin olarak verilen birden fazla avans tutarı varsa, her bir avans tutarı için ayrı bir işlem tarihi belirlenmelidir. UFRYK 22'in yürürlük tarihi 1 Ocak 2018'den sonra başlayan raporlama dönemleri olmakla birlikte, erken uygulanmasına izin verilmektedir.Şirket, değişikliğin finansal durumu ve performansı üzerine etkilerini değerlendirmektedir.

UMS 7 Nakit Akış Tabloları standardında değişiklikler - Açıklama İnisiyatifi
UMSK'nın geniş kapsamlı açıklama inisiyatifinin bir parçası olarak finansal tablolardaki gösterim ve açıklamaları iyileştirmek amacıyla UMS 7 Nakit Akış Tabloları standardında değişiklikler yapılmıştır. Bu değişiklikle, finansman aktiviteleri sonucu yükümlülüklerde meydana gelen nakit bazlı ve nakit bazlı olmayan değişimlerin finansal tablo kullanıcıları tarafından değerlendirilmesine olanak sağlanmış olacaktır. Bu değişiklik, 1 Ocak 2017 ve sonrasında başlayan yıllık hesap dönemleri için geçerli olup erken uygulamaya izin verilmektedir. Şirket, değişikliğin finansal durumu ve performansı üzerine etkilerini değerlendirmektedir.

UMS 12 Gelir Vergileri standardında değişiklikler - Gerçekleşmemiş Zararlar İçin Ertelenmiş Vergi Varlıklarının Kayıtlara Alınması
Değişiklikler, bir indirilebilir geçici farkın söz konusu olup olmadığının, sadece varlığın net defter değeri ve raporlama dönemi sonundaki vergi matrahının karşılaştırılmasına bağlı bulunduğu ve ilgili varlığın net defter değerinde gelecekte meydana gelebilecek olası değişikliklerden veya tahmin edilen geri kazanılma şeklinden etkilenmeyeceği konusuna açıklık getirmektedir. Bu değişiklik, 1 Ocak 2017 ve sonrasında başlayan yıllık hesap dönemleri için geçerli olup erken uygulamaya izin verilmektedir. Şirket, değişikliğin finansal durumu ve performansı üzerine etkilerini değerlendirmektedir.

UFRS 2 Hisse Bazlı Ödemeler standardında değişiklikler - Hisse Bazlı Ödeme İşlemlerinin Sınıflandırılması ve Ölçümü
UMSK tarafından hisse bazlı ödemelere ilişkin muhasebe uygulamalarındaki tutarlılığın artırılması ve bazı belirsizlikleri gidermek üzere UFRS 2 Hisse Bazlı Ödemeler standardında değişiklikler yapılmıştır. Bu değişiklikle; ödemesi nakit olarak yapılan hisse bazlı ödemelerin ölçümü, stopaj netleştirilerek gerçekleştirilen hisse bazlı ödemelerin sınıflandırılması ve nakit olarak ödenenden özkaynağa dayalı araçla ödenen şekline dönüşen hisse bazlı ödemelerdeki değişikliğin muhasebeleştirilmesi konularına açıklık getirilmektedir. Böylelikle, nakit olarak yapılan hisse bazlı ödemelerin ölçümünde özkaynağa dayalı hisse bazlı ödemelerin ölçümünde kullanılan aynı yaklaşım benimsenmiştir. Stopaj netleştirilerek gerçekleştirilen hisse bazlı ödemeler, belirli koşulların karşılanması durumunda, özkaynağa dayalı finansal araçlar verilmek suretiyle yapılan ödemeler olarak muhasebeleştirilecektir. Bu değişiklik, 1 Ocak 2018 ve sonrasında başlayan yıllık hesap dönemleri için geçerli olup erken uygulamaya izin verilmektedir. Değişikliğin, Şirket'in finansal durumu veya performansı üzerinde önemli bir etkisi olması beklenmemektedir.

UMS 40 Yatırım Amaçlı Gayrimenkullerin Transferi
UMSK tarafından yatırım amaçlı gayrimenkulerden diğer varlık gruplarına ve diğer varlık gruplarından yatırım amaçlı gayrimenkul grubuna transferlerine ilişkin kanıt sağlayan olaylar hakkında belirsizlikleri gidermek üzere UMS 40 Yatırım Amaçlı Gayrimenkuller Standardında değişiklikler yapılmıştır. Bu değişiklikle, yönetimin varlığın kullanımına ilişkin değişiklik niyetinin tek başına varlığın kullanım amacının değiştiğine kanıt oluşturmadığına açıklık getirilmiştir. Dolayısıyla, bir işletme yatırım amaçlı gayrimenkulü geliştirilmeden elden çıkarılmasına karar verdiğinde, gayrimenkul finansal tablo dışı bırakılıncaya (finansal tablodan çıkarılıncaya) kadar yatırım amaçlı gayrimenkul olarak değerlendirilmeye devam edilir ve stok olarak yeniden sınıflandırılmaz. Benzer şekilde, işletme mevcut yatırım amaçlı gayrimenkulünü gelecekte aynı şekilde kullanımına devam etmek üzere yeniden yapılandırmaya başladığında, bu gayrimenkul yatırım amaçlı gayrimenkul olarak sınıflandırılmaya devam edilir ve yeniden yapılandırma süresince sahibi tarafından kullanılan gayrimenkul olarak sınıflandırılmaz. Bu değişiklik, 1 Ocak 2018 ve sonrasında başlayan yıllık hesap dönemleri için geçerli olup erken uygulamaya izin verilmektedir. Şirket, değişikliğin finansal durumu ve performansı üzerine etkilerini değerlendirmektedir.

UFRS'deki iyileştirmeler
Uygulamadaki standartlar için yayınlanan "UFRS'de Yıllık İyileştirmeler / 2014-2016 Dönemi" aşağıda sunulmuştur. Değişiklikler 1 Ocak 2018 tarihinden itibaren geçerlidir. Değişikliklerin, Şirket'in finansal durumu veya performansı üzerinde önemli bir etkisi olması beklenmemektedir.

Yıllık iyileştirmeler - 2014-2016 Dönemi

UFRS 1 "Uluslararası Finansal Raporlama Standartları'nın İlk Uygulaması"

UFRS'leri ilk kez uygulayacak olanlar için finansal araçlara ilişkin açıklamalar, çalışanlara sağlanan faydalar ve yatırım işletmelerinin konsolidasyonuna ilişkin olarak 2012-2014 dönemi yıllık iyileştirmeleri kapsamında sağlanan kısa vadeli muafiyetlerin kaldırılması.

UFRS 12 "Diğer İşletmelerdeki Yatırımlara İlişkin Açıklamalar"

UFRS 12'nin kapsamının daha açık şekilde ifade edilmesine yönelik olarak bir işletmenin bağlı ortaklığındaki, iş ortaklığındaki veya iştirakindeki yatırımlarını satış amaçlı olarak sınıflandırılması (elden çıkarılacak varlık grubu içerisine dahil edilmesi) durumunda, UFRS 12 uyarınca yapılması gerekli olan özet finansal bilgilerin açıklamasının gerekli olmadığının eklenmesi.

UMS 28 "İştiraklerdeki ve İş Ortaklıklarındaki Yatırımlar" İştiraklerdeki veya iş ortaklıklarındaki yatırımların doğrudan veya dolaylı olarak risk sermayesi girişimi, yatırım fonu, menkul kıymetler veya yatırım amaçlı sigorta fonları gibi işletmeler tarafından sahip olunması durumunda, iştiraklerdeki veya iş ortaklıklarındaki yatırımların için UFRS 9 uyarınca gerçeğe uygun değer yöntemini uygulamalarına imkan tanınması

3.ÖNEMLİ MUHASEBE POLİTİKALARININ ÖZETİ

Ekteki finansal tabloların hazırlanmasında kullanılan önemli değerleme ilkeleri ve muhasebe politikaları aşağıdaki gibidir:

a.Hasılat:

Faktoring hizmet gelirleri müşterilere yapılan peşin ödemeler üzerinden tahsil edilen faiz gelirlerinden ve komisyon gelirlerinden oluşmaktadır. Faktoring işlemlerine konu olan fatura toplamı üzerinden alınan belirli bir yüzde miktarı faktoring komisyon gelirlerini oluşturmaktadır. Komisyon gelirleri ile diğer tüm gelir ve giderler tahakkuk esasına göre kayıtlara intikal ettirilmektedir.

Diğer faiz geliri, kalan anapara bakiyesi ve ilgili finansal varlıktan beklenen ömrü boyunca elde edilecek tahmini nakit girişlerini söz konusu varlığın net defter değerine getiren efektif faiz oranına göre ilgili dönemde tahakkuk ettirilir.

b.Maddi Duran Varlıklar:

Binalar haricindeki maddi duran varlıklar, 1 Ocak 2005 tarihinden önce satın alınan kalemler için 31 Aralık 2004 tarihi itibarıyla enflasyonun etkilerine göre düzeltilmiş maliyet değerlerinden ve 1 Ocak 2005 tarihinden itibaren alınan kalemler için satın alım maliyet değerlerinden birikmiş amortisman ve kalıcı değer kayıpları düşülerek yansıtılır.

Maddi duran varlıkların maliyet tutarları, beklenen faydalı ömürlerine göre doğrusal amortisman yöntemi kullanılarak amortismana tabi tutulur. Beklenen faydalı ömür, kalıntı değer ve amortisman yöntemi, tahminlerde ortaya çıkan değişikliklerin olası etkileri için her yıl gözden geçirilir ve tahminlerde bir değişiklik varsa ileriye dönük olarak muhasebeleştirilir.

Özel maliyetler kira süreleri veya söz konusu özel maliyetin faydalı ömründen kısa olanı üzerinden doğrusal amortisman yöntemiyle amortismana tabi tutulur. Maddi duran varlıkların herhangi bir parçasını değiştirmekten doğan giderler, bakım onarım maliyetleri ile birlikte aktifleştirilebilir veya gider olarak yazılırlar. Söz konusu sonradan ortaya çıkan harcamalar duruma göre varlığın gelecekteki ekonomik faydasını arttırıcı nitelikte ise aktifleştirilebilirler. Tüm diğer gider kalemleri gerçekleştikçe kar veya zarar tablosunda muhasebeleştirilir.

Şirket, 2013 yılında, ofis olarak kullanmak üzere finansal kiralama yoluyla elde ettiği binasını 7 Eylül 2016 itibari ile finansal kiralama sözleşmesini erken ödeyerek satın almış, 28 Aralık 2016 tarihinde sat ve geri kirala finansal kiralama yöntemi ile yeniden kiralama konusu yapmıştır. Şirket ayrıca yine ofis olarak kullanmak üzere sat ve geri kiralama yöntemi ile yeni bir gayrimenkul de edinmiştir. Gayrimenkuller finansal durum tablosunda gerçeğe uygun değerlerinden izlenmektedir.Gayrimenkullerin gerçeğe uygun değerlemesinden kaynaklanan artışlar, özkaynakların altında "Kar veya Zararda Yeniden Sınıflandırılmayacak Birikmiş Diğer Kapsamlı Gelirler veya Giderler" hesabında takip edilmektedir. Maddi duran varlıkların ortalama faydalı ömürlerini yansıtan ortalama amortisman süreleri aşağıda belirtilmiştir:

Tanım	Yıl
Binalar	50 yıl
Diğer sabit kıymetler	5 yıl

Maddi duran varlıkların elden çıkarılması ya da bir maddi duran varlığın hizmetten alınması sonucu oluşan kazanç veya kayıp satış hasılatı ile varlığın defter değeri arasındaki fark olarak belirlenir ve kar veya zarartablosunda diğer faaliyet gelirleri/giderleri hesaplarında muhasebeleştirilir.

a.Maddi Olmayan Varlıklar:

Maddi olmayan duran varlıklar, bilgisayar yazılımı ve lisanslarından oluşmaktadır. Bilgisayar yazılımı ve lisanslar, satın alım maliyet değerlerinden birikmiş itfa payları ile kalıcı değer kayıpları düşülerek yansıtılır. Maddi olmayan duran varlıklara ilişkin itfa payları, ilgili varlıkların tahmini faydalı ömürleri üzerinden, satın alım tarihinden itibaren ekonomik ömür senelerini aşmamak kaydıyla doğrusal amortisman yöntemi kullanılarak ayrılmıştır.Şirket'in bilgisayar yazımları ve lisanslarının faydalı ömürleri 3 yıldır.

b.Finansal Olmayan Varlıklarda Değer Düşüklüğü:

İtfaya tabi olan varlıklar için defter değerinin geri kazanılmasının mümkün olmadığı durum ya da olayların ortaya çıkması halinde değer düşüklüğü testi uygulanır. Varlığın defter değerinin geri kazanılabilir tutarını aşması durumunda değer düşüklüğü karşılığı kaydedilir. Geri kazanılabilir tutar, satış maliyetleri düşüldükten sonra elde edilen gerçeğe uygun değer veya kullanımdaki değerin büyük olanıdır. Değer düşüklüğünün değerlendirilmesi için varlıklar ayrı tanımlanabilir nakit akımlarının olduğu en düşük seviyede gruplanır (nakit üreten birimler). Değer düşüklüğüne tabi olan finansal olmayan varlıklar her raporlama dönemi sonunda değer düşüklüğünün olası iptali için gözden geçirilir.

c.Borçlanma Maliyetleri:

Tüm borçlanma maliyetleri, oluştukları dönemlerde tahakkuk esasına göre kar veya zarar tablosuna kaydedilmektedir.

f.Finansal Araçlar:

Finansal varlık ve borçlar, Şirket'in bu finansal araçlara hukuki olarak taraf olması durumunda Şirket'in finansal durum tablosunda yer alır.

Finansal Varlıklar

Finansal varlıklar, gerçeğe uygun değer farkı kar veya zarara yansıtılan ve gerçeğe uygun değerinden kayıtlara alınan finansal varlıklar haricinde kayıtlara gerçeğe uygun değerinden alım işlemiyle doğrudan ilişkili harcamalar düşüldükten sonra alınır. Yatırımlar, yatırım araçlarının ilgili piyasa tarafından belirlenen süreye uygun olarak teslimatı koşulunu taşıyan bir kontrata bağlı olan ticari işlem tarihinde kayıtlara alınır veya kayıtlardan çıkarılır. Finansal varlıklar "gerçeğe uygun değer farkı kar veya zarara yansıtılan finansal varlıklar", "vadesine kadar elde tutulacak yatırımlar", "satılmaya hazır finansal varlıklar" ve "kredi ve alacaklar" olarak sınıflandırılır. Sınıflandırma, finansal varlıkların niteliğine ve amacına bağlı olarak yapılır ve ilk muhasebeleştirme sırasında belirlenir.

Etkin Faiz Yöntemi

Finansal varlığın itfa edilmiş maliyet ile değerlenmesi ve ilgili faiz gelirin ilişkili olduğu döneme dağıtılması yöntemidir. Etkin faiz oranı; finansal aracın beklenen ömrü boyunca veya uygun olması durumunda daha kısa bir zaman dilimi süresince gelecekte yapılacak tahmini nakit ödemelerini tam olarak ilgili finansal varlığın net bugünkü değerine indirgeyen orandır.

Gerçeğe uygun değer farkı kar veya zarara yansıtılan finansal varlıklar dışında sınıflandırılan finansal varlıklar ile ilgili gelirler etkin faiz yöntemi kullanmak suretiyle hesaplanmaktadır.

Gerçeğe Uygun Değer Farkı Kar Veya Zarara Yansıtılan Finansal Varlıklar

Gerçeğe uygun değer farkı kar veya zarara yansıtılan finansal varlıklar; alım-satım amacıyla elde tutulan ve alım satım amaçlı olarak edinilmemekle birlikte ilk muhasebeleştirme esnasında bu kategoride muhasebeleştirilen finansal varlıklardır. Bir finansal varlık kısa vadede elden çıkarılması amacıyla edinildiği zaman veya ilk muhasebeleştirme sırasında daha doğru bir muhasebesel gösterim sağlanacağı kanaatine varıldığı zaman söz konusu kategoride sınıflandırılır. Finansal riske karşı etkili bir koruma aracı olarak belirlenmemiş olan türev ürünleri teşkil eden bahse konu finansal varlıklar da gerçeğe uygun değer farkı kar veya zarara yansıtılan finansal varlıklar olarak sınıflandırılır.Gerçeğe uygun değer farkı kar veya zarara yansıtılan finansal varlıkların, gerçeğe uygun değerleriyle değerlenmesi sonucu oluşan kazanç ya da kayıp, kar / zararda muhasebeleştirilir. Kar / zarar içinde muhasebeleştirilen net kazanç ya da kayıplar, söz konusu finansal varlıktan elde edilen faiz ve / veya temettü tutarını da kapsar.

Şirket'in gerçeğe uygun değer farkı kar veya zarara yansıtılan finansal varlıkları bulunmamaktadır (31 Aralık 2015: Bulunmamaktadır).

Vadesine Kadar Elde Tutulan Yatırımlar

Şirket'in vadesine kadar elde tutma yetkisi ve niyeti olduğu sabit veya belirlenebilir bir ödeme planına sahip, sabit vadeli poliçe ve tahviller, vadesine kadar elde tutulacak yatırımlar olarak sınıflandırılır. Vadesine kadar elde tutulacak yatırımlar etkin faiz yöntemine göre itfa edilmiş maliyet bedelinden değer düşüklüğü tutarı düşülerek kayıtlara alınır. Raporlama dönemi sonu itibarıyla Şirket'in vadeye kadar elde tutulan yatırımı bulunmamaktadır (31 Aralık 2015: Bulunmamaktadır).

Satılmaya Hazır Finansal Varlıklar

Satılmaya hazır finansal varlıklar vadesine kadar elde tutulacak finansal varlık, gerçeğe uygun değer farkı kar veya zarara yansıtılan finansal varlık veya kredi ve alacak olarak sınıflandırılmayan finansal varlıklardan oluşmaktadır. Satılmaya hazır finansal varlıklar kayıtlara alındıktan sonra güvenilir bir şekilde ölçülebiliyor olması koşuluyla gerçeğe uygun değerleriyle değerlenmektedir. Gerçeğe uygun değeri güvenilir bir şekilde ölçülemeyen ve aktif bir piyasası olmayan menkul kıymetler maliyet değeriyle gösterilmektedir. Satılmaya hazır finansal varlıklara ilişkin kar veya zararlara ilgili dönemin kar veya zarar tablosunda yer verilmektedir. Bu tür varlıkların gerçeğe uygun değerinde meydana gelen değişiklikler özkaynak hesapları içinde gösterilmektedir. İlgili varlığın elden çıkarılması veya değer düşüklüğü olması durumunda özkaynak hesaplarındaki tutar kar / zarar olarak kar veya zarar tablosuna transfer edilir. Satılmaya hazır finansal varlık olarak sınıflandırılan özkaynak araçlarına yönelik yatırımlardan kaynaklanan ve kar veya zarar tablosunda muhasebeleştirilen değer düşüklüğü, sonraki dönemlerde kar veya zarar tablosundan iptal edilemez. Satılmaya hazır olarak sınıflandırılan özkaynak araçları haricinde, değer düşüklüğü zararı sonraki dönemde azalırsa ve azalış değer düşüklüğü zararının muhasebeleştirilmesi sonrasında meydana gelen bir olayla ilişkilendirilebiliyorsa, önceden muhasebeleştirilen değer düşüklüğü zararı kar veya zarartablosunda iptal edilebilir.

Satılmaya hazır özkaynak araçlarıyla ilişkilendirilen temettüler, Şirket ilgili ödemeleri almaya hak kazandığı zaman kar / zarar içinde muhasebeleştirilir.

Yabancı para cinsinden olan satılmaya hazır finansal varlıkların gerçeğe uygun değeri, ilgili yabancı para cinsinden gerçeğe uygun değerinin raporlama tarihinde geçerli olan çevrim kuru kullanarak raporlanan para cinsine çevrilmesiyle bulunur. Varlığın, çevrim kurundan kaynaklanan gerçeğe uygun değerindeki değişiklikler kar/zarar içinde, diğer değişiklikler ise özkaynak altında muhasebeleştirilir.

31 Aralık 2016 tarihi itibarıyla Şirket'in satılmaya hazır finansal varlık toplamı 361 TL'dir (31 Aralık 2015: 361 TL).

Krediler ve Alacaklar

Faktoring Alacakları ve Diğer Alacaklar

Faktoring alacakları ve diğer alacaklar, ilk maliyetleri üzerinden işlem maliyetleri ile netleştirilmiş tutarları ile kayda alınır. Kayda alınmalarını izleyen dönemlerde, ilk maliyet ve geri ödeme tutarlarının etkin faiz yöntemiyle hesaplanan bugünkü değerleri arasındaki farkların kar veya zarar tablosunda itfa edilmesi suretiyle elde edilen tutarlar üzerinden finansal tablolarda gösterilir.

Finansal Varlıklarda Değer Düşüklüğü

Gerçeğe uygun değer farkı kar veya zarara yansıtılan finansal varlıklar dışındaki finansal varlıklar, her raporlama dönemi sonunda bir finansal varlık veya finansal varlık grubunun değer düşüklüğüne uğradığına ilişkin göstergelerin bulunup, bulunmadığına dair değerlendirmeye tabi tutulur. Finansal varlığın ilk muhasebeleştirilmesinden sonra bir veya birden daha fazla olayın meydana gelmesi ve söz konusu zarar olayının ilgili finansal varlığın veya varlık grubunun güvenilir bir biçimde tahmin edilebilen gelecekteki tahmini nakit akımları üzerindeki etkisi sonucunda değer düşüklüğüne uğradığına ilişkin tarafsız bir göstergenin bulunması durumunda değer düşüklüğüne uğrar ve değer düşüklüğü zararı oluşur. Kredi ve alacaklar için değer düşüklüğü tutarı gelecekte beklenen tahmini nakit akımlarının finansal varlığın esas faiz oranı üzerinden iskonto edilerek hesaplanan bugünkü değeri ile defter değeri arasındaki farktır.

Bir karşılık hesabının kullanılması yoluyla defter değerinin azaltıldığı faktoring alacakları haricinde, bütün finansal varlıklarda, değer düşüklüğü direk varlığın kayıtlı değerinden düşülür. Karşılık hesabındaki değişimler, kar veya zarar içinde muhasebeleştirilir.

Tahsili ileride şüpheli olabilecek faktoring alacakları ve diğer alacaklar için karşılık ayrılmakta ve gider yazılmak suretiyle cari dönem karından düşülmektedir. Takipteki alacaklar karşılığı, mevcut faktoring alacakları ile ilgili ileride çıkabilecek muhtemel zararları karşılamak amacıyla, Şirket'in kredi portföyü, kalite ve risk açısından değerlendirilerek, ekonomik koşulları ve diğer etkenleri ve ilgili mevzuatı da göz önüne alarak ayırdığı tutardır. Şirket, 24 Aralık 2013 tarih ve 28861 sayılı Resmi Gazete'de yayımlanarak yürürlüğe giren ìFinansal Kiralama, Faktoring Ve Finansman Şirketlerinin Muhasebe Uygulamaları İle Finansal Tabloları Hakkında Yönetmelikî ve aynı tarih ve sayılı resmi gazetede yayımlanan ìFinansal Kiralama, Faktoring ve Finansman Şirketlerince Uygulanacak Tekdüzen Hesap Planı ve İzahnamesi Hakkında Tebliğî kapsamında, tahsili vadesinden itibaren 90 günden fazla geciken ancak 180 günü geçmeyen faktoring alacaklarının, teminatları dikkate alındıktan sonra, en az %20'si oranında, tahsili vadesinden itibaren 180 günden fazla geciken ancak 1 yılı geçmeyen faktoring alacaklarının, teminatları dikkate alındıktan sonra, en az %50'si oranında ve tahsili vadesinden itibaren 1 yıldan fazla gecikmiş olan faktoring alacaklarının, teminatları dikkate alındıktan sonra, %100'ü oranında özel karşılık ayrılması gerekmektedir.

Tahsili 1 yıldan az gecikmiş olan faktoring alacakları Takipteki Alacaklar altında bulunan Tasfiye Olunacak Alacaklar olarak, tahsili 1 yıldan fazla gecikmiş olan faktoring alacakları ise Zarar Niteliğindeki Alacaklar olarak sınıflandırılır.

Nakit ve Nakit Benzerleri

Nakit ve nakit benzeri kalemler, nakit para, vadesiz mevduat ve satın alım tarihinden itibaren vadeleri 3 ay veya 3 aydan daha az olan, hemen nakde çevrilebilecek olan ve önemli tutarda değer değişikliği riskini taşımayan yüksek likiditeye sahip diğer kısa vadeli yatırımlardır. Bu varlıkların defter değeri gerçeğe uygun değerlerine yakındır.

Finansal Yükümlülükler

Şirket'in finansal yükümlülükleri ve özkaynak araçları, sözleşmeye bağlı düzenlemelere, finansal bir yükümlülüğün ve özkaynağa dayalı bir aracın tanımlanma esasına göre sınıflandırılır. Şirket'in tüm borçları düşüldükten sonra kalan varlıklarındaki hakkı temsil eden sözleşme özkaynağa dayalı finansal araçtır. Belirli finansal yükümlülükler ve özkaynağa dayalı finansal araçlar için uygulanan muhasebe politikaları aşağıda belirtilmiştir. Finansal yükümlülükler, gerçeğe uygun değer farkı kar veya zarara yansıtılan finansal yükümlülükler veya diğer finansal yükümlülükler olarak sınıflandırılır.

Gerçeğe Uygun Değer Farkı Kar Veya Zarara Yansıtılan Finansal Yükümlülükler

Gerçeğe uygun değer farkı kar veya zarara yansıtılan finansal yükümlülükler, gerçeğe uygun değeriyle kayda alınır ve her raporlama döneminde, gerçeğe uygun değeriyle yeniden değerlenir. Gerçeğe uygun değerlerindeki değişim, kar veya zarar tablosunda muhasebeleştirilir. Kar veya zarar tablosunda muhasebeleştirilen net kazanç ya da kayıplar, söz konusu finansal yükümlülük için ödenen faiz tutarını da kapsar. Şirket'in gerçeğe uygun değer farkı kar veya zarara yansıtılan finansal yükümlülüğübulunmamaktadır (31 Aralık 2015: Bulunmamaktadır).

Diğer Finansal Yükümlülükler

Diğer finansal yükümlülükler, finansal borçlar dahil, başlangıçta işlem maliyetlerinden arındırılmış gerçeğe uygun değerleriyle muhasebeleştirilir.

Diğer finansal yükümlülükler sonraki dönemlerde etkin faiz oranı üzerinden hesaplanan faiz gideri ile birlikte etkin faiz yöntemi kullanılarak itfa edilmiş maliyet bedelinden muhasebeleştirilir.

Etkin faiz yöntemi, finansal yükümlülüğün itfa edilmiş maliyetlerinin hesaplanması ve ilgili faiz giderinin ilişkili olduğu döneme dağıtılması yöntemidir. Etkin faiz oranı; finansal aracın beklenen ömrü boyunca veya uygun olması halinde daha kısa bir zaman dilimi süresince gelecekte yapılacak tahmini nakit ödemelerini tam olarak ilgili finansal yükümlülüğün net bugünkü değerine indirgeyen orandır.

f.İşletme Birleşmeleri:

Bulunmamaktadır.

g.Kur Değişiminin Etkileri:

Şirket'in finansal tabloları, işletmenin faaliyette bulunduğu temel ekonomik çevrede geçerli olan para birimi ile sunulmuştur. Şirketin faaliyet sonuçları ve mali durumu, işletmenin geçerli para birimi ve finansal tablolar için raporlama para birimi olan TL cinsinden ifade edilmiştir. Şirket'in yasal kayıtlarında, yabancı para cinsinden (TL dışındaki para birimleri) muhasebeleştirilen işlemler, işlem tarihindeki kurlar kullanılarak Türk Lirası'na çevrilmektedir. Bilançoda yer alan dövize bağlı parasal varlık ve borçlar bilanço tarihinde geçerli olan kurlar kullanılarak Türk Lirası'na çevrilmişlerdir. Gerçeğe uygun değerden ölçülen yabancı para birimindeki parasal olmayan kalemler gerçeğe uygun değerin belirlendiği tarihteki döviz kurları kullanılarak çevrilir. Tarihi maliyet cinsinden ölçülen yabancı para birimindeki parasal olmayan kalemler yeniden çevrilmezler. Parasal kalemlerin çevirimden ve dövizli işlemlerin tahsil ve tediyelerinden kaynaklanan kambiyo karları ve zararları kar veya zarar tablosunda yer almaktadır.

h.Raporlama TarihindenSonraki Olaylar:

Raporlama dönemi sonu ile finansal tabloların yayımı için yetkilendirme tarihi arasında, işletme lehine veya aleyhine ortaya çıkan olayları ifade eder. TMS 10 ìRaporlama Döneminden Sonraki Olaylarî, hükümleri uyarınca raporlama dönemi sonu itibarıyla söz konusu olayların var olduğuna ilişkin yeni deliller olması veya ilgili olayların raporlama döneminden sonra ortaya çıkması durumunda ve bu olaylar finansal tabloların düzeltilmesini gerektiriyorsa, Şirket finansal tablolarını yeni duruma uygun şekilde düzeltmektedir. Söz konusu olaylar finansal tabloların düzeltilmesini gerektirmiyorsa Şirket söz konusu hususları ilgili dipnotlarında açıklamaktadır.

j.Karşılıklar, Koşullu Yükümlülükler ve Varlıklar:
TMS 37 ìKarşılıklar, Koşullu Borçlar ve Varlıklara İlişkin Türkiye Muhasebe Standardıînda belirtildiği üzere herhangi bir karşılık tutarının finansal tablolara alınabilmesi için; Şirket'in geçmiş olaylardan kaynaklanan mevcut bir hukuki veya taahhüde bağlı yükümlülüğün bulunması, bu yükümlülüğün yerine getirilmesi için ekonomik fayda içeren kaynakların işletmeden çıkmasının muhtemel olması ve söz konusu yükümlülük tutarının güvenilir bir biçimde tahmin edilebiliyor olması gerekmektedir. Söz konusu kriterler oluşmamışsa Şirket, söz konusu hususları ilgili finansal tablolara ilişkin açıklayıcı notlarında açıklamaktadır. Paranın zaman değerinin etkisinin önemli olduğu durumlarda, karşılık tutarı; yükümlülüğün yerine getirilmesi için gerekli olması beklenen nakit çıkışlarının bugünkü değeri olarak belirlenir. Karşılıkların bugünkü değerlerine indirgenmesinde kullanılacak iskonto oranının belirlenmesinde, ilgili piyasalarda oluşan faiz oranı ile söz konusu yükümlülükle ilgili risk dikkate alınır. Koşullu varlıklar gerçekleşmedikçe muhasebeleştirilmemekte ve sadece dipnotlarda açıklanmaktadır.

k.Kiralama İşlemleri:

Kiralama - Kiracı durumunda Şirket

Mülkiyete ait risk ve kazanımların önemli bir kısmının kiracıya ait olduğu kiralama işlemi, finansal kiralama olarak sınıflandırılır. Diğer kiralamalar faaliyet kiralaması olarak sınıflanır.
Finansal kiralamayla elde edilen varlıklar, kiralama tarihindeki varlığın gerçeğe uygun değerleriyle, ya da asgari kira ödemelerinin bugünkü değerinden düşük olanı kullanılarak aktifleştirilir. Aynı tutarda kiralayana karşı yükümlülük, bilançoda finansal kiralama yükümlülüğü olarak gösterilir. Finansal kiralama ödemeleri, finansman gideri ve finansal kiralama yükümlüğündeki azalışı sağlayan ana para ödemesi olarak ayrılır ve böylelikle borcun geri kalan ana para bakiyesi üzerinden sabit bir oranda faiz hesaplanmasını sağlar. Finansal giderler, Şirket'in genel borçlanma politikası kapsamında kar veya zarar tablosuna kaydedilir. Faaliyet kiralamaları için yapılan ödemeler (kiralayandan kira işleminin gerçekleşebilmesi için alınan veya alınacak olan teşvikler de kira dönemi boyunca doğrusal yöntem ile kar veya zarar tablosuna kaydedilir), kira dönemi boyunca doğrusal yöntem ile kar veya zarar tablosuna kaydedilir.
Kiralama - Kiraya veren durumunda Şirket
Şirket'in kiraya veren durumunda olduğu kiralama sözleşmeleri bulunmamaktadır.

1.İlişkili Taraflar:
TMS 24 ìİlişkili Tarafların Açıklamalarına İlişkin Türkiye Muhasebe Standardıî; hissedarlık, sözleşmeye dayalı haklar, aile ilişkisi veya benzeri yollarla karşı tarafı doğrudan ya da dolaylı bir şekilde kontrol edebilen veya önemli derecede etkileyebilen kuruluşlar, ilişkili kuruluş olarak tanımlar. İlişkili kuruluşlara aynı zamanda sermayedarlar ve Şirket yönetimi de dahildir. İlişkili kuruluş işlemleri, kaynakların ve yükümlülüklerin ilişkili kuruluşlar arasında bedelli veya bedelsiz olarak transfer edilmesini içermektedir

Bu finansal tablolar açısından Şirket'in ortakları, aileleri ve Şirket ile dolaylı sermaye ilişkisinde olan grup şirketleri ve yönetim kurulu üyeleri ile üst düzey yöneticiler ¨ilişkili taraflar¨ olarak tanımlanmaktadır (Not 7).

m.Finansal Bilgilerin Bölümlere Göre Raporlanması:
Şirket'in, yönetim tarafından performanslarını değerlendirme ve kaynak dağılımına kararvermek için kullandığı bilgileri içeren tek faaliyet bölümü faktoring işletmeciliği olduğu için finansal bilgilerini bölümlere göre raporlamamıştır.

n.Kurum Kazancı Üzerinden Hesaplanan Vergiler:
Gelir vergisi gideri, cari dönem vergisi ve ertelenmiş vergi gider ve gelirinin toplamından oluşur.
Cari yıl vergi yükümlülüğü, dönem karının vergiye tabi olan kısmı üzerinden hesaplanır. Vergiye tabi kar, diğer yıllarda vergilendirilebilen veya indirilebilen gelir veya gider kalemleri ile vergilendirilemeyen veya indirilemeyen kalemleri hariç tuttuğundan dolayı, kar veya zarar tablosunda belirtilen kardan farklılık gösterir. Şirket'in cari vergi yükümlülüğü raporlama dönemi sonuitibarıyla yasallaşmış ya da önemli ölçüde yasallaşmış vergi oranı kullanılarak hesaplanmıştır.
Ertelenmiş vergi yükümlülüğü veya varlığı, varlıkların ve yükümlülüklerin finansal tablolarda gösterilen tutarları ile yasal vergi matrahı hesabında dikkate alınan tutarları arasındaki geçici farklar üzerinden vergi etkilerinin yasalaşmış vergi oranları dikkate alınarak hesaplanmasıyla belirlenmektedir. Ertelenen vergi yükümlülükleri vergilendirilebilir geçici farkların tümü için hesaplanırken, indirilebilir geçici farklardan oluşan ertelenen vergi varlıkları, gelecekte vergiye tabi kar elde etmek suretiyle bu farklardan yararlanmanın kuvvetle muhtemel olması şartıyla hesaplanmaktadır.
Ertelenmiş vergi varlığının kayıtlı değeri, her bir raporlama dönemi sonu itibarıyla gözden geçirilir. Ertelenen vergi varlığının bir kısmının veya tamamının sağlayacağı faydanın elde edilmesine imkan verecek düzeyde mali kar elde etmenin muhtemel olmadığı ölçüde, ertelenen vergi varlığının kayıtlı değeri azaltılır.
Ertelenmiş vergi varlıkları ve yükümlülükleri varlıkların gerçekleşeceği veya yükümlülüklerin yerine getirildiği dönemde geçerli olması beklenen ve raporlama dönemi sonu itibarıyla kanunlaşmış veya önemli ölçüde kanunlaşmış vergi oranları (vergi düzenlemeleri) üzerinden hesaplanır. Ertelenmiş vergi varlıkları ve yükümlülüklerinin hesaplanması sırasında, Şirket'in raporlama dönemi sonu itibarıyla varlıklarının defter değerini geri kazanma ya da yükümlülüklerini yerine getirmesi için tahmin ettiği yöntemlerin vergi sonuçları dikkate alınır.
Ertelenmiş vergi varlıkları ve yükümlülükleri, cari vergi varlıklarıyla cari vergi yükümlülüklerini mahsup etme ile ilgili yasal bir hakkın olması veya söz konusu varlık ve yükümlülüklerin aynı vergi mercileri tarafından toplanan gelir vergisiyle ilişkilendirilmesi durumunda ya da Şirket'in cari vergi varlık ve yükümlülüklerini net bir esasa bağlı bir şekilde ödeme niyetinin olması durumunda mahsup edilir.
Doğrudan özkaynakta alacak ya da borç olarak muhasebeleştirilen kalemler (ki bu durumda onlara ilişkin ertelenmiş vergi de doğrudan özkaynakta muhasebeleştirilir) ile ilişkilendirilen ya da işletme birleşmelerinin ilk kayda alımından kaynaklananların haricindeki cari vergi ile döneme ait ertelenmiş vergi, kar veya zarar tablosunda gider ya da gelir olarak muhasebeleştirilir.

f.Çalışanlara Sağlanan Faydalar:
Kıdem tazminatı karşılığı, Şirket çalışanlarının emekliliğinden doğan ve Türk İş Kanunu'na göre hesaplanan muhtemel yükümlülüğün bugünkü değerine indirgenmiş tutarına göre ayrılmaktadır. Çalışanlar tarafından hak edildikçe tahakkuk esasına göre hesaplanır ve finansal tablolarda muhasebeleştirilir. Yükümlülük tutarı devlet tarafından duyurulan kıdem tazminatı tavanı baz alınarak hesaplanmaktadır.
Güncellenmiş olan TMS19, ìÇalışanlara Sağlanan Faydalara İlişkin Standardî, şirketlerin istatistiksel değerleme yöntemleri kullanarak olası yükümlülüklerinin bugünkü değerinin hesaplanmasını öngörmektedir. Dolayısıyla Şirket'in muhtemel yükümlülüğünün bugünkü değeri aşağıdaki tabloda yer alan varsayımlar kullanılarak hesaplanmıştır. Hesaplanan tüm aktüeryal kayıplar ve kazançlar diğer kapsamlı gelir altında muhasebeleştirilmektedir.

	31 Aralık 2016	31 Aralık 2015
Net iskonto oranı	%3,06	%5,43
Beklenen maaş / limit artış oranı	%8,00	%5,00

p. Sermaye ve Temettüler

Adi hisseler, özsermaye olarak sınıflandırılır. Adi hisseler üzerinden dağıtılan temettüler, temettü kararının alındığı dönemde birikmiş kardan indirilerek kaydedilir.

r. Nakit Akış Tablosu

Döneme ilişkin nakit akımları, nakit akış tablosunda, esas, yatırım ve finansman faaliyetlerine dayalı bir biçimde sınıflandırılarak raporlanır.

Esas faaliyetlerden kaynaklanan nakit akımları, Şirket'in faktoring faaliyetlerinden kaynaklanan nakit akımlarını gösterir.

Yatırım faaliyetleriyle ilgili nakit akımları, Şirket'in yatırım faaliyetlerinde (sabit yatırımlar ve finansal yatırımlar) kullandığı ve elde ettiği nakit akımlarını gösterir.

Finansman faaliyetlerine ilişkin nakit akımları, Şirket'in finansman faaliyetlerinde kullandığı kaynakları ve bu kaynakların geri ödemelerini gösterir.

s. Hisse Başına Kazanç

Hisse başına kazanç miktarı, Şirket hisselerine atfedilen net dönem kazancı veya zararının, Şirket hisselerinin dönem içindeki ağırlıklı ortalama pay adedine bölünmesiyle hesaplanır. Türkiye'de şirketler, mevcut hissedarlarına birikmiş karlarından ve özkaynak hesaplarından, hisseleri oranında hisse dağıtarak (ìbedelsiz hisseler'') sermayelerini arttırabilir. Hisse başına kazanç hesaplanırken, bu bedelsiz hisse ihracı, çıkarılmış hisseler olarak kabul edilir. Dolayısıyla, pay başına kazanç hesaplamasında kullanılan ağırlıklı hisse adedi ortalaması, hisselerin bedelsiz olarak çıkarılmasını geriye dönük olarak uygulamak suretiyle elde edilir.

4. BANKALAR

31 Aralık 2016 ve 31 Aralık 2015 tarihleri itibarıyla, bankaların detayı aşağıdaki gibidir:

	31 Aralık 2016		31 Aralık 2015	
	TP	YP	TP	YP
Vadesiz Mevduat	290	-	372	-
Vadeli Mevduat	-	-	-	-
Faiz Reeskontu	-	-	-	-
	290	-	372	-

Şirket'in, 31 Aralık 2016 tarihi itibarıyla Şekerbank T.A.Ş. nezdinde 94 TL(31 Aralık 2015:103 TL) mevduat hesabı bulunmaktadır.
Nakit ve nakit benzeri kalemleri oluşturan unsurların bilançoda kayıtlı tutarları ile nakit akış tablosunda kayıtlı tutarları arasındaki mutabakatı:

	31 Aralık 2016	31 Aralık 2015
Kasa	1	6
Vadesiz Mevduat	290	372
Nakit ve Nakit Benzeri Kalemler	291	378

31 Aralık 2016 ve 31 Aralık 2015 tarihleri itibarıyla nakit ve nakit benzerleri üzerinde herhangi bir blokaj bulunmamaktadır.

5. SATILMAYA HAZIR FİNANSAL VARLIKLAR

					İştirak Oranı %		Kayıtlı Değer
Yatırım Adı	Ana Faaliyeti	Kuruluş ve Faaliyet Yeri	Oy Kullanım Gücü %	31 Aralık 2016	31 Aralık 2015	31 Aralık 2016	31 Aralık 2015
Sekar Oto Kiralama Turizm Ltd. Şti.	Oto Kiralama	İstanbul	1,00	1,00	1,00	6	6
Seltur Turistik İşletmeleri Yatırım A.Ş.	Turizm-Otelcilik	Bodrum	0,01	0,01	0,01	27	27
Şeker Yatırım Menkul Değerler A.Ş.	Menkul Değerler	İstanbul	0,96	0,96	0,96	328	328
Şekerbank İnternational Banking Unit Ltd.	Bankacılık	Kıbrıs	0,00	0,00	0,00	-	-
Şeker Finansman A.Ş.	Finansman	İstanbul	0,00	0,00	0,00	-	-
						361	361

6. FAKTORİNG ALACAKLARI

31 Aralık 2016 ve 31 Aralık 2015 tarihleri itibarıyla, faktoring alacaklarının detayı aşağıdaki gibidir:

	31 Aralık 2016		31 Aralık 2015	
	TP	YP	TP	YP
Yurtiçi Faktoring Alacakları	282.763	-	304.781	-
Faktoring Faiz Gelir Tahakkukları	1.506	-	521	-
Kazanılmamış Faiz Gelirleri	(5.190)	-	(10.271)	-
Takipteki Faktoring Alacakları (*)	61.404		54.631	
Brüt Faktoring Alacakları	340.483	-	349.662	-
Özel Karşılıklar (-)(*)	(25.517)		(40.015)	
	314.966	-	309.647	-

(*) Bilançoda takipteki alacaklar kalemi içinde sınıflandırılmaktadır.

Şirket'in faktoring alacaklarının tamamı sabit faizlidir.

31 Aralık 2016 tarihi itibarıyla, faktoring alacakları için uygulanan ortalama faiz oranı TL için % 23,56'tır(31 Aralık 2015: TL için % 23,60).Şirket'in YP cinsinden faktoring alacağı bulunmamaktadır.

Türlerine göre faktoring işlemleri aşağıdaki gibidir:

	31 Aralık 2016	31 Aralık 2015
Yurtiçi gayri kabili rücu	-	-
Yurtdışı gayrikabili rücu	-	-
Yurtiçi kabili rücu(*)	350.234	366.357
Yurtdışı kabili rücu	-	-
	350.234	366.357

(*) Şirket'in raporlama dönemi sonu itibarıyla elinde bulundurduğu faktoring işlemine konu edilmiş fatura temliği ve benzeri belgelerin toplamından oluşmaktadır.

31 Aralık 2016 tarihi itibarıyla Şirket'in yurtdışı faktoring alacakları yoktur (31 Aralık 2015: Yoktur).

Şirket'in faktoring alacaklarına ilişkin edindiği ilave teminatlar aşağıdaki gibidir:

Teminat Bilgileri:	31 Aralık 2016	31 Aralık 2015
Kefaletler (*)	4.249.280	3.124.527
Teminat Çeki / Seneti	55.318	57.804
İpotekler	23.525	24.300
Diğer	28	29
	4.328.151	3.206.660

(*) Faktoring sözleşmelerine istinaden alınan kefalet tutarlarından oluşmaktadır. Bir kredi riski için alınan kefaletlerin her biri kredi riski ayrı ayrı dikkate alınarak, toplama dahil edilmiştir.

Şirket'in faktoring alacaklarına ilişkin aldığı emanet kıymetlerin detayı aşağıdaki gibidir:

Emanet Kıymetler	31 Aralık 2016	31 Aralık 2015
Sözleşme Tutarı	3.602.953	2.843.076
Emanet Alınan Kıymetler	376.727	387.130
	3.979.680	3.230.206

31 Aralık 2016 tarihi itibarıylaŞirket'in, vadesi geçmiş ancak değer kaybına uğramamış faktoring alacakları 23.139TL tutarındadır (31 Aralık 2015: 9.714TL).

31 Aralık 2016 tarihi itibarıyla Şirket'in takipteki faktoring alacağı ve ayrılmış alacak karşılığı yaşlandırması aşağıdaki gibidir:

	31 Aralık 2016		31 Aralık 2015	
	Toplam takipteki faktoring alacağı	Ayrılmış alacak karşılığı	Toplam takipteki faktoring alacağı	Ayrılmış alacak karşılığı
90-180 Gün Arası	4.308	(263)	1.224	(306)
180 Gün - 1 Yıl Arası	20.070	(4.167)	4.146	(1.261)
1 Yıl ve Üzeri	37.026	(21.087)	49.261	(38.448)
	61.404	(25.517)	54.631	(40.015)

Takipteki faktoring alacakları karşılığı hareket tablosu aşağıdaki gibidir:

	31 Aralık 2016	31 Aralık 2015
Dönem Başındaki Karşılık	(40.015)	(35.208)
Dönem İçinde Ayrılan Karşılık	(14.313)	(5.225)
Dönem İçinde Aktiften Silinen	31	-
Dönem İçi Tahsilatlar	867	418
Varlık Satışı (*)	28.405	-
Diğer	(492)	-
Dönem sonundaki karşılık	(25.517)	(40.015)

(*)30 Ekim 2016 tarihi itibarıyla Şirket'in %100 karşılık ayırdığı 28.405 TL tutarındaki takipteki alacakları, hasılat paylaşımı sözleşmesi ile Sümer Varlık Yönetimi A.Ş.'ye satılmıştır. Sözleşme gereği olarak net hasılatın %42'si Şirket'in olacaktır.

Şirket'in takipteki alacaklarına ilişkin edindiği ve karşılık hesaplamasında dikkate aldığı teminatlar aşağıdaki gibi olup, teminat tutarları hesaplanırken teminat tutarının takipteki alacak tutarını aşması durumunda, sadece takipteki alacak tutarı kadar olan kısmı dikkate alınmaktadır.

Teminat Bilgileri:	31 Aralık 2016	31 Aralık 2015
Gerçek Kişilerden Alınan Çek ve Senetler	22.765	16.489
İpotekler	1.597	3.037
	24.362	19.526

7. İLİŞKİLİ TARAF AÇIKLAMALARI

31 Aralık 2016 ve 31 Aralık 2015 tarihleri itibarıyla, ilişkili taraf bakiyelerinin detayı aşağıdaki gibidir:

İlişkili Taraflardan Alınan Krediler

31 Aralık 2016 ve 31 Aralık 2015 tarihi itibarıyla ilişkili taraflardan kullanılan kredilerin detayı aşağıda sunulmaktadır.

İlişkili Taraf	Döviz Cinsi	Faiz Oranı	Vade	31 Aralık 2016
Şekerbank T.A.Ş.	-	-	-	-
				-

İlişkili Taraf	Döviz Cinsi	Faiz Oranı	Vade	31 Aralık 2015
Şekerbank T.A.Ş.	TL	13,75%	4 Ocak 2016	2.501
				2.501

İlişkili Taraflar Nezdinde Bulunan Mevduatlar

	31 Aralık 2016	31 Aralık 2015
Şekerbank T.A.Ş.	94	103
-Vadesiz	94	103

İlişkili Taraflara Peşin Ödenmiş Giderler

	31 Aralık 2016	31 Aralık 2015
Şeker Finansal Kiralama A.Ş.	9	-
	9	-

İlişkili Taraflara Kiralama İşlemlerinden Borçlar:

	Döviz türü	Vade	31 Aralık 2016	Vade	31 Aralık 2015
Finansal Kiralama Borçları	TL	2021	10.885	2020	8.861
Ertelenmiş Finansal Kiralama Giderleri			(3.235)		(1.601)
			7.650		7.260

31 Aralık 2016 ve 31 Aralık 2015 tarihinde sona eren hesap dönemlerinde ilişkili taraflarla yapılan işlemler sonucu oluşan gelir ve giderler aşağıdaki gibidir.

	31 Aralık 2016	31 Aralık 2015
FAİZ GELİRLERİ		
Şekerbank T.A.Ş.	111	-
	111	-
FİNANSMAN GİDERLERİ		
Şekerbank T.A.Ş.	995	2.601
Şeker Finansal Kiralama A.Ş.	1.891	1.162
	2.886	3.763
KOMİSYON GİDERLERİ		
Şeker Yatırım Menkul Değerler A.Ş.	598	-
Şekerbank T.A.Ş.	4	4
	602	4
DİĞER FAALİYET GİDERLERİ		
Sekar Oto Kiralama Turizm Ltd. Şti.	156	173
Şekerbank T.A.Ş.	72	49
SBN Sigorta A.Ş.	2	1
	230	223

Üst Düzey Yöneticilere Sağlanan Faydalar	31 Aralık 2016	31 Aralık 2015
Üst Düzey Yöneticilere Sağlanan Faydalar	2.292	3.253
	2.292	3.253

(*) Huzur hakları, maaş sigorta, temettü kazançlarından ve diğer faydalardan oluşmaktadır.

Verilen Teminatlar (*):	31 Aralık 2016	31 Aralık 2015
Şeker Finansal Kiralama A.Ş.	-	10.665
	-	10.665

(*) Finansal kiralama sözleşmesi için verilen senet tutarlarından oluşmaktadır.

Cayılamaz Taahhütler (*):	31 Aralık 2016	31 Aralık 2015
Şekerbank T.A.Ş.	1.026	1.287
	1.026	1.287

(*) Şirket'in dava ve icra işlemleri için, Şekerbank T.A.Ş.'den alınıp Şirket lehine mahkemelere hitaben verilen teminat mektup tutarlarıdır.

8. DİĞER ALACAKLAR

31 Aralık 2015 ve 31 Aralık 2016 tarihleri itibarıyla Şirket'in diğer alacakları aşağıdaki gibidir.

	31 Aralık 2016	31 Aralık 2015
Alınan Çekler (*)	4.945	3.036
Tahsili Beklenen Alacak Erteleme Bedelleri (**)	398	1.100
Dava ve Mahkeme Masraflarından Alacaklar	177	294
Dava ve Mahkemeye Yatırılan Avanslar	91	69
Protesto ve Komisyon Masraflarından alacaklar	11	12
Diğer	12	2
Toplam Diğer Alacaklar	5.634	4.513

(*)Müşterilerden beklenen taksit ertelemelerinden kaynaklı vade farkı olup vade ertelemeleri karşılığında çek alınmıştır.

(**) Müşteriden beklenen taksit ertelemelerinden kaynaklı vade farkı alacaklarından oluşmaktadır.

9. MADDİ DURAN VARLIKLAR

31 Aralık 2016 tarihinde sona eren hesap dönemindeki maddi duran varlık hareketleri aşağıdaki gibidir.

	Binalar	Özel Maliyetler	Diğer Sabit Kıymetler	Toplam
MALİYET				
1 Ocak 2016 Açılış Bakiyesi	18.700	14	880	19.594
Alımlar	32.333	-	406	32.739
Çıkışlar	(18.700)	-	-	(18.700)
31 Aralık 2016 Kapanış Bakiyesi	32.333	14	1.286	33.633
BİRİKMİŞ AMORTİSMAN				
1 Ocak 2016 Açılış Bakiyesi	(201)	(4)	(465)	(670)
Dönem Amortismanı	(68)	(2)	(171)	(241)
Çıkışlar	33	-	-	33
31 Aralık2016 Kapanış Bakiyesi	(236)	(6)	(636)	(878)
31 ARALIK 2015 NET DEFTER DEĞERİ	32.097	10	650	32.755

31 Aralık 2015 tarihinde sona eren hesap dönemindeki maddi duran varlık hareketleri aşağıdaki gibidir:

	Binalar	Özel Maliyetler	Diğer Sabit Kıymetler	Toplam
MALİYET				
1 Ocak 2015 Açılış Bakiyesi	15.120	14	793	15.927
Alımlar	-	-	87	87
Gerçeğe Uygun Değerleme Farkı	3.580	-	-	3.580
Çıkışlar	-	-	-	-
31 Aralık 2015 Kapanış Bakiyesi	18.700	14	880	19.594
BİRİKMİŞ AMORTİSMAN				
1 Ocak 2015 Açılış Bakiyesi	(120)	(1)	(331)	(452)
Dönem Amortismanı	(81)	(3)	(134)	(218)
Çıkışlar	-	-	-	-
31 Aralık 2015 Kapanış Bakiyesi	(201)	(4)	(465)	(670)
31 ARALIK 2014 NET DEFTER DEĞERİ	18.499	10	415	18.924

31 Aralık 2015 itibari ile binalar finansal kiralama yoluyla edinilmiş olup, diğer maddi duran varlıklar üzerinde rehin veya ipotek bulunmamaktadır (31 Aralık 2015: Bulunmamaktadır).

(*)Şirket'in binalarının gerçeğe uygun değerleri, Şirket ile ilişkisi olmayan bir bağımsız ekspertiz şirketi tarafından 2015 yılı Aralık ayında gerçekleştirilen değerlemeye göre elde edilmiştir. Değerleme şirketi, Sermaye Piyasası Kurulu tarafından yetkilendirilmiş bağımsız bir şirket olup, söz konusu yerlerdeki taşınmazların değerlemesi konusunda uygun nitelik ve deneyime sahiptir.

10. MADDİ OLMAYAN DURAN VARLIKLAR

31 Aralık 2016 ve 31 Aralık 2015 tarihlerinde sona eren hesap dönemlerinde Şirket'in maddi olmayan duran varlıklarının hareketi aşağıdaki gibidir.

	31 Aralık 2016	31 Aralık 2015
Maliyet (Haklar)		
1 Ocak Açılış Bakiyesi	168	143
Alımlar	17	25
Dönem SonuKapanış Bakiyesi	185	168
İtfa Payı		
1 Ocak Açılış Bakiyesi	(137)	(122)
Dönem İtfa Payı	(21)	(15)
Dönem Sonu Kapanış Bakiyesi	(158)	(137)
Net Defter Değeri	27	31

11. PEŞİN ÖDENMİŞ GİDERLER

31 Aralık 2016 ve 31 Aralık 2015 tarihleri itibarıyla, peşin ödenmiş giderlerin detayı aşağıdaki gibidir.

	31 Aralık 2016	31 Aralık 2015
Peşin Ödenmiş Giderler		
Sigorta Giderleri	214	182
Üyelik Aidatları	24	63
Diğer	108	12
Toplam	346	257

12. ERTELENMİŞ VERGİ VARLIKLARI VE YÜKÜMLÜLÜKLERİ

Şirket, vergiye esas yasal finansal tabloları ile Raporlama Standartları'na göre hazırlanmış finansal tabloları arasındaki farklılıklardan kaynaklanan geçici zamanlama farkları için ertelenmiş vergi alacağı ve yükümlülüğü muhasebeleştirmektedir. Söz konusu farklılıklar genellikle bazı gelir ve gider kalemlerinin vergiye esas tutarlarının Raporlama Standartları'na göre hazırlanan finansal tablolarda farklı dönemlerde yer almasından kaynaklanmakta olup aşağıda açıklanmaktadır.

Ertelenmiş vergi varlıkları ve yükümlülükleri hesaplanmasında kullanılan vergi oranı %20'dir (2015: %20).

31 Aralık 2016 ve 31 Aralık 2015 tarihleri itibarıyla geçici farklar ve ertelenmiş vergi varlık ve borçlarının yürürlükteki vergi oranları kullanılarak hazırlanan dökümü aşağıdaki gibidir:

	31 Aralık 2016	31 Aralık 2015
Ertelenen Vergi Varlıkları / (Yükümlülükleri)		
Ertelenmiş vergi varlığı	7.801	3.401
Faktoring Alacakları Şüpheli Alacak Karşılığı	2.028	3.283
Mali Zarardan Kaynaklanan	3.177	-
Maddi ve Maddi Olmayan Varlıklar Matrah Farkı	15	20
Kıdem Tazminatı ve İzin Karşılığı	160	71
Dava Karşılığı	35	27
Matraha İlave Edilen Hasılat Paylaşımından	2.386	-
Ertelenmiş vergi borcu	(40)	(38)
Maddi ve Maddi Olmayan Varlıklar Matrah Farkı	(36)	(38)
Faiz Reeskontları	(4)	-
Ertelenmiş vergi varlığı, net	7.761	3.363

Şirket'in üzerinden vergi varlığı muhasebeleştiren mali zararların kullanım hakkının sona ereceği yıllar aşağıdaki gibir.

	31 Aralık 2016	31 Aralık 2015
2021 Yılında Sona Erecek	15.887	-
	15.887	-

Ertelenmiş vergi varlığı hareketi aşağıda verilmiştir:

	31 Aralık 2016	31 Aralık 2015
1 Ocak İtibarıyla Açılış Bakiyesi	3.363	2.128
Ertelenmiş Vergi Geliri/(Gideri) (Not:35)	4.332	1.254
Özkaynaklarda Muhasebeleşen Ertelenmiş Vergi Geliri/(Gideri)	66	(19)
Kapanış Bakiyesi	7.761	3.363

13. DİĞER AKTİFLER

31 Aralık 2016 ve 31 Aralık 2015 tarihleri itibarıyla, Şirket'in diğer aktiflerinin detayı aşağıdaki gibidir:

	31 Aralık 2016		31 Aralık 2015	
	TP	YP	TP	YP
Satış Vaadi Sözleşmesinden Kaynaklı Alacaklar (*)	6.000	-	-	-
Verilen İş Avansları	37	33	-	-
Ayniyat Mevcudu	7	-	11	-
	6.044	33	11	-

(*) Şirket 30 Aralık 2016 tarihinde düzenlenen Satış Vaadi Sözleşmesi ile Emlak Konut GYO A.Ş.'den 6.000 TL karşılığında bir adet gayrimenkul satın almıştır. Sözleşme kapsamında peşinat bedeli olarak 1.200 TL ödenmiş,kalan 4.800 TL ise 22 Aralık 2026 tarihinde sona eren ve vade farkı+TÜFE üzerinden 120 eşit taksitte ödenmesi gereken bir ödeme planına bağlanmıştır. Alınan gayrimenkulüneksperti̇z değeri 18.600 TL'dir. Gayrimenkulün ekspertiz değeri ile maliyeti arasındaki fark müşteri riskinden düşülecek, aşan kısım ise gelir hesaplarına aktarılacaktır.

14. ALINAN KREDİLER

31 Aralık 2015 ve 31 Aralık 2016 tarihleri itibarıyla, alınan kredilerin geri ödeme tablosu aşağıdaki gibidir:

Kısa Vadeli Krediler

	31 Aralık 2016		31 Aralık 2015	
	TP	YP	TP	YP
Teminatsız Kısa Vadeli Krediler	225.864	-	288.470	-
	225.864	-	288.470	-

Kredilerin Geri Ödeme Vadeleri

	31 Aralık 2016	31 Aralık 2015
1 yıliçinde ödenecekler	225.864	288.470
Kapanış Bakiyesi	225.864	288.470

Kısa Vadeli Banka Kredileri

31 Aralık 2016 ve 31 Aralık 2015 tarihleri itibarıyla, kısa vadeli banka kredilerinin para birimi bazında detayı aşağıdaki gibidir:

Döviz Cinsi	Faiz Oranı %	Orjinal Tutarı	31 Aralık 2016
TL	%8,85-%16,75	224.925	224,925
Kredi faiz reeskontları			939
Toplam			225.864
Döviz Cinsi	Faiz Oranı %	OrjinalTutarı	31Aralık 2015
TL	%13,50-%16,50	286.463	286.463
Kredi faiz reeskontları			2.007
Toplam			288.470

31 Aralık 2016 ve 31 Aralık 2015 tarihleri itibarıyla, banka kredilerinin faiz türü bazında detayı aşağıdaki gibidir:

	31 Aralık 2016		31 Aralık 2015	
	TP	YP	TP	YP
Sabit Faizli	225.864	-	288.470	-
Değişken Faizli	-	-	-	-
	225.864	-	288.470	-

15. KİRALAMA İŞLEMLERİNDEN BORÇLAR

31 Aralık 2016 ve 31 Aralık 2015 tarihleri itibarıyla, kiralama işlemlerinden borçlara ilişkin ödemeler aşağıdaki gibidir:

	31 Aralık 2015			31 Aralık 2014		
	Gelecekteki asgari kira ödemeleri	Gerçekleşmemiş Faiz Gideri	Asgari kira ödemelerinin bugünkü değeri	Gelecekteki asgari kira ödemeleri	Gerçekleşmemiş Faiz Gideri	Asgari kira ödemelerinin bugünkü değeri
1 yıldan az	6.337	(1.698)	4.639	2.128	(642)	1.486
1-5 yıl arası	21.045	(3.021)	18.024	6.733	(959)	5.774
	27.382	(4.719)	22.663	8.861	(1.601)	7.260

(*)Şirket, 28 Aralık 2016 tarihi itibari ile halihazırda Genel Müdürlük Hizmet Binası olarak kullandığı Metrocity İş Merkezinin 7. katını ve yine Genel Müdürlük Hizmet Binası olarak kullanmak üzere Metrocity İş Merkezinin 9. katında yer alan 175 nolu bağımsız bölümü, sat ve geri kirala finansal kiralama yöntemi ile kiralamıştır. Her iki sözleşmenin bitiminde söz konusu gayrimenkuller Şirket'e devir olacaktır.

(**)7 Eylül 2016 tarihinde Şeker Finansal Kiralama A.Ş. ile olan finansal kiralama borcunun tamamı vadesinden önce kapatılmıştır.

16. İHRAÇ EDİLEN MENKUL KIYMETLER

31 Aralık 2016 tarihi itibarıyla, ihraç edilen menkul kıymetlerin detayı aşağıdaki gibidir.

	31 Aralık 2016		31 Aralık 2015	
Bonolar	TP	YP	TP	YP
- İskontolu bonolar	50.000	-	-	-
- İhraç farkları (gerçekleşmemiş faiz giderleri)	(676)	-	-	-
Bonolar		-	-	-
- Değişken faizli bonolar	13.318	-	-	-
- Dönem faiz reeskont giderleri	207	-	-	-
	62.849	-	-	-

Şirket, 18 Şubat 2016 tarihinde 13.318 TL tutarında 364 gün vadeli 91 günde bir kupon ödemeli, değişken faizli bonoyu ve12 Ağustos 2016 tarihinde 179 gün vadeli 50.000 TL tutarında iskontolu finansman bonosunu halka arz yöntemi ile ihraç etmiştir.

Söz konusu iskontolu bono ve kuponlu finansman bonosu, Borsa İstanbul A.Ş. (BİAŞ) Kesin Alım-Satım Pazarı'na kote edilmiş olup, ihracı gerçekleştirilen menkul kıymetlere ilişkin bilgiler aşağıdaki gibidir:

	Para Birimi	Vade	Faiz Türü	Faiz Oranı (*)	Nominal Tutar	Kayıtlı Değer (TL)
TRFSKFH21726	TL	07.02.2017	Sabit	%13,50	50.000	49.324
TRFSKFH21718	TL	17.02.2017	Değişken	%13,20	13.318	13.525
						62.849

(*) Yıllık nominal faiz oranıdır.

İhraç edilen menkul kıymetlerle ilgili herhangi bir şerh bulunmamaktadır.

17. FAKTORİNG BORÇLARI, MUHTELİF BORÇLAR VE DİĞER YABANCI KAYNAKLAR

31 Aralık 2016 ve 31 Aralık 2015 tarihleri itibarıyla, diğer borçlar ve diğer yabancı kaynakların detayı aşağıdaki gibidir:

	31 Aralık 2016		31 Aralık 2015	
	TP	YP	TP	YP
Satıcılara Borçlar	4.800	-	-	-
Diğer Yabancı Kaynaklar	229	-	169	-
	5.029	-	169	-

(*) 13 no'lu dipnot açıklamasına bakınız.
31 Aralık 2016tarihi itibarıyla Şirket'in 15 TL diğer yabancı kaynağı bulunmaktadır (31 Aralık 2015: 3 TL).
31 Aralık 2016tarihi itibarıyla Şirket'in 503 TL faktoring borcu bulunmaktadır (31 Aralık 2015: 739 TL).

18. ÖDENECEK VERGİ VE YÜKÜMLÜLÜKLER

31 Aralık 2016 ve 31 Aralık 2015 tarihleri itibarıyla, ödenecek vergi ve yükümlülüklerin detayı aşağıdaki gibidir:

	31 Aralık 2016		31 Aralık 2015	
	TP	YP	TP	YP
Ödenecek Vergiler	365	-	611	-
- BSMV	191	-	452	-
- Gelir Vergisi	167	-	152	-
- Damga Vergisi	4	-	4	-
- KDV	3	-	3	-
Ödenecek Sosyal Güvenlik Sigorta Primleri	265	-	112	-
Ödenecek Vergi Yükümlülükleri	630	-	723	-

19. BORÇ VE GİDER KARŞILIKLARI

ÇALIŞANLARA SAĞLANAN FAYDALAR

31 Aralık 2016 ve 31 Aralık 2015 tarihleri itibarıyla çalışanlara sağlanan faydaların detayı aşağıdaki gibidir:

Çalışan Hakları Yükümlülüğü Karşılığı

	31 Aralık 2016	31 Aralık 2015
Kıdem Tazminatı Karşılığı	738	452
Kullanılmamış İzin Karşılıkları	64	11
	802	463

Kıdem tazminatı karşılığının 31 Aralık 2016 ve 31 Aralık 2015 tarihleri itibariyle çalışanlara sağlanan faydaların detayı aşağıdaki gibidir:

Kıdem Tazminatı Karşılığı:		
	31 Aralık 2016	31 Aralık 2015
Dönem Başı	452	426
Cari Hizmet Maliyeti	81	80
Faiz Maliyeti	46	33
Muhasebeleştirilmiş Kayıp/(Kazanç) oranı	16	24
Aktüeryal Kayıp/(Kazanç)	192	(57)
Ödenen Kıdem Tazminatı	(49)	(54)
Dönem Sonu	738	452

Kullanılmamış İzin Karşılıkları

Kullanılmamış izin karşılığının 31 Aralık 2016 ve 31 Aralık 2015 tarihlerinde sona eren hesap dönemlerindeki hareketleri aşağıdaki gibidir:

	31 Aralık 2016	31 Aralık 2015
Dönem Başı	11	44
Yıl içerisinde artış/(azalış)	53	(33)
Ödenen izin karşılığı	-	-
Dönem Sonu	64	11

Diğer Karşılıklar

31 Aralık 2016 ve 31 Aralık 2015 tarihleri itibarıyla borç ve gider karşılıklarının detayı aşağıdaki gibidir:

	31 Aralık 2016	31 Aralık 2015
Personel Prim Karşılığı	-	400
Dava Karşılığı	177	135
Diğer Karşılıklar	-	6
Dönem Sonu	177	541

31 Aralık 2015 ve 31 Aralık 2015 tarihleri itibarıyla personel prim karşılığı hareketi aşağıdaki gibidir:

	31 Aralık 2016	31 Aralık 2015
Dönem Başı	400	605
Dönem İçinde Ödenen	(400)	(605)
Dönem İçerisinde Hesaplanan	-	400
DönemSonu	-	400

20. CARİ DÖNEM VERGİ BORCU

31 Aralık 2016 ve 31 Aralık 2015 tarihleri itibarıyla, kurumlar vergisi karşılığı ve peşin ödenen vergiler aşağıdaki gibidir:

	31 Aralık 2016	31 Aralık 2015
Kurumlar Vergisi Karşılığı	-	1.670
Peşin Ödenen Vergiler	(155)	(1.458)
Cari Dönem Vergi Borcu/(Varlığı)	(155)	212

21. ÖDENMİŞ SERMAYE

Şirket'in 31 Aralık 2016 tarihi itibarıyla nominal sermayesi 50.000.000 TL olup, tamamı ödenmiş 1 TL değerinde 50.000.000 adet paydan oluşmaktadır. Şirket'in hisseleri A, B ve C grubu diye ayrılmıştır.

31 Aralık 2016 ve 31 Aralık 2015 tarihleri itibarıyla hissedarlar ve hisse dağılımları aşağıdaki gibidir:

SERMAYE

Hissedarlar	Grubu	(%)	31 Aralık 2016	(%)	31 Aralık 2015
Şekerbank T.A.Ş.	A,B,C	100	49.999	100	19.999
Diğer	B	-	1	-	1
		100	50.000	100	20.000

Hisselere tanınan herhangi bir imtiyaz bulunmamaktadır (31 Aralık 2015: Bulunmamaktadır).

Şirket'in ödenmiş sermayesi 20.000 TL'den, 5.000TL'si ìolağanüstü yedeklerî hesabındaki bakiyenin mevzuatça dağıtılmasına izin verilen kısmından, 25.000TL'si ise nakit olarak artırılarak, 50.000 TL'ye çıkarılmış ve sermaye artırımı, önceki sermayedeki hisse oranları korunacak şekilde yapılmıştır. Sermaye artırımı 1 Ağustos 2016 tarihinde tescil edilmiştir.

22. KAR VEYA ZARARDA YENİDEN SINIFLANDIRILMAYACAK BİRİKMİŞ DİĞER KAPSAMLI GELİRLER VEYA GİDERLER

31 Aralık 2016 ve 31 Aralık 2015 tarihleri itibarıyla kar veya zararda yeniden sınıflandırılmayacak ve birikmiş diğer kapsamlı gelirler veya giderler aşağıdaki gibidir:

	1 Ocak-31 Aralık 2016	1 Ocak-31 Aralık 2015
Maddi Duran Varlıklar Yeniden Değerleme Artışları/Azalışları	(6.999)	3.580
Tanımlanmış Fayda Planları Yeniden Ölçüm Kazançları/Kayıpları	(192)	57
Ertelenmiş Vergi Gideri/Geliri	66	(19)
Kar veya Zararda Yeniden Sınıflandırılmayacak Birikmiş Diğer Kapsamlı Gelirler/(Giderler)	(7.125)	3.618

23. KAR YEDEKLERİ

31 Aralık 2016 ve 31 Aralık 2015 tarihleri itibarıyla Şirket'in kar yedekleri aşağıdaki gibidir:

	31 Aralık 2016	31 Aralık 2015
Yasal Yedekler	1.999	1.881
Olağanüstü Yedekler	4.913	6.434
	6.912	8.315

Yasal yedekler, Türk Ticaret Kanunu'na göre ayrılan birinci ve ikinci kanuni yedek akçelerden oluşmaktadır. Birinci kanuni yedek akçe, yıllık net ticari karın %5'i oranında ve ödenmiş sermayenin %20'sine kadar ayrılmaktadır. İkinci yedek akçe ise birinci tertip kanuni yedek akçe ve birinci temettüden sonra kalan kardan, nakit temettü dağıtımlarının %10'u kadar ayrılmaktadır.

24. GEÇMİŞ YILLAR KAR VEYA ZARARLAR

Şirket'in 31 Aralık 2016 ve 31 Aralık 2015 tarihleri itibarıyla geçmiş yıl kar veya zararı bulunmamaktadır. Geçmiş yıl karlarının dönem içerisinde dağıtımı aşağıdaki şekilde olmuştur:

	31 Aralık 2016	31 Aralık 2015
Geçmiş Yıllar Karı Dönem başı	3.597	7.605
Yasal yedeklere transfer	(118)	(548)
Olağanüstü yedeklere transfer	(3.479)	(4.457)
Temettü	-	(2.600)
Geçmiş Yıllar Karı/(Zararı) Dönem sonu	-	-

25. VERİLEN TEMİNATLAR

Şirket'in 31 Aralık 2016 ve 31 Aralık 2015 tarihleri itibarıyla vermiş olduğu teminatlar aşağıdaki gibidir:

Teminat Bilgileri:	31 Aralık 2016	31 Aralık 2015
Verilen Teminatlar(*)	-	10.665
	-	10.665

(*) Finansal kiralama sözleşmesi için verilen senet tutarlarından oluşmaktadır.

26. TAAHHÜTLER, KOŞULLU VARLIK VE YÜKÜMLÜLÜKLER

31 Aralık 2016 ve 31 Aralık 2015 tarihleri itibarıyla Şirket'in taahhütlerinin, koşullu varlık ve yükümlülüklerinin detayı aşağıdaki gibidir:

	31 Aralık 2016	31 Aralık 2015
Cayılamaz Taahhütler	28.714	12.434
	28.714	12.434

Cayılamaz taahhütler, bankaların Şirket adına mahkemelere ve nakdi kredi temini için Takasbank A.Ş'ye hitaben verdiği teminat mektuplarından oluşmaktadır.

27. BÖLÜMLERE GÖRE RAPORLAMA

Şirket sadece Türkiye'de ve faktoring alanında faaliyet gösterdiği için bölümlere göre raporlama yapmamıştır.

28. ESAS FAALİYET GELİRLERİ

31 Aralık 2016 ve 31 Aralık 2015 tarihlerinde sona eren hesap dönemlerinde esas faaliyet gelirlerinin detayı aşağıdaki gibidir:

	2016	2015
Faktoring Alacaklarından alınan Faizler	39.307	49.541
Faktoring Alacaklarından alınan Ücret ve Komisyonlar	6.423	9.006
	45.730	58.547

29. FİNANSMAN GİDERLERİ

31 Aralık 2016 ve 31 Aralık 2015 tarihlerinde sona eren hesap dönemlerinde finansman giderlerinin detayı aşağıdaki gibidir:

	2016	2015
Faiz Giderleri	41.908	38.721
-Kullanılan krediler faiz giderleri	33.919	37.559
-İhraç edilen menkul kıymetler faiz giderleri	6.098	-
-Finansal kiralama giderleri	1.891	1.162
Verilen Ücret ve Komisyonlar	1.046	172
	42.954	38.893

30. ESAS FAALİYET GİDERLERİ

31 Aralık 2016 ve 31 Aralık 2015 tarihlerinde sona eren hesap dönemlerinde esas faaliyet giderlerinin detayı aşağıdaki gibidir:

	2016	2015
Personel Giderleri	8.273	7.419
Prim Karşılığı Giderleri	-	400
Ofis Kira ve Aidat Giderleri	837	556
Araç Giderleri	518	437
Aidat ve Resmi Kurum Giderleri	361	321
Danışmanlık Giderleri	283	113
Amortisman ve İtfa Giderleri	262	233
Sigorta Giderleri	255	191
Bilgi İşlem Giderleri	154	127
Kıdem Tazminatı Giderleri	94	82
Diğer Genel Yönetim Giderleri	4.327	1.097
	12.364	10.976

31 Aralık 2016 ve 31 Aralık 2015 tarihlerinde sona eren hesap dönemlerinde esas faaliyet giderleri içinde yer alan personel giderlerinin detayı aşağıdaki gibidir:

	2016	2015
Maaş ve ücretler	6.634	6.078
Sosyal sigortalar primi-işveren payı	1.196	970
İzin Karşılığı	53	-
Diğer	390	371
	8.273	7.419

31. DİĞER FAALİYET GELİRLERİ

31 Aralık 2016 ve 31 Aralık 2015 tarihlerinde sona eren hesap dönemlerinde diğer faaliyet gelirlerinin detayı aşağıdaki gibidir:

	2016	2015
Sat ve Geri Kiralama İşlemi Elde Edilen Satış Kazancı (*)	12.901	-
Takipteki Alacak Karşılık İptali	867	418
Mevduat Faizi Gelirleri	111	-
Kur Farkı Gelirleri	10	-
Menkul Değerler Faiz Gelirleri	-	179
Diğer (**)	874	58
	14.763	655

(*) 31 Aralık 2016 tarihi itibarıyla 12.901 TL'si sat ve geri kiralama işlemi neticesinde oluşan gayrimenkul satış kazancından kaynaklanmaktadır.

(**) 31 Aralık2016 tarihi itibarıyla diğer faaliyet gelirlerinin 152 TL'si geçmiş yıl kurumlar vergisi düzeltmesinden, 6 TL'si satılan gayrimenkul amortisman düzeltmesinden, 707 TL'si satılan gayrimenkulün maliyet düzeltmesinden, 9 TL'si diğer gelirlerden oluşmaktadır. (31 Aralık 2015 tarihi itibarıyla diğer faaliyet gelirlerinin 12 TL'si geçmiş yıllar giderlerinin düzeltmesinden, 33 TL'si izin karşılığı iptalinden, 13 TL'si önceki yıl gider iadelerindenoluşmaktadır).

32. TAKİPTEKİ ALACAKLARA İLİŞKİN ÖZEL KARŞILIKLAR

31 Aralık 2016 ve 31 Aralık 2015 tarihlerinde sona eren hesap dönemlerinde takipteki alacaklara ilişkin karşılık giderlerinin detayı aşağıdaki gibidir:

	2016	2015
Özel Karşılık Giderleri	14.313	5.225
	14.313	5.225

33. DİĞER FAALİYET GİDERLERİ

31 Aralık 2016 ve 31 Aralık 2015 tarihlerinde sona eren hesap dönemlerinde diğer faaliyet giderlerinin detayı aşağıdaki gibidir:

	31 Aralık 2016	31 Aralık 2015
Dava Karşılığı Giderleri	42	95
Kur Farkı Giderleri	81	-
	123	95

34. VERGİLER

31 Aralık 2016 ve 31 Aralık 2015 tarihlerinde sona eren hesap dönemlerine ait kar veya zarar tablosunda yer alan vergi giderleri aşağıda özetlenmiştir.

Vergi Karşılığı	31 Aralık 2016	31 Aralık 2015
Cari Kurumlar Vergisi Karşılığı	-	(1.670)
Ertelenmiş Vergi Geliri (net)	4.332	1.254
	4.332	(416)

31 Aralık 2016ve 31 Aralık2015 tarihlerinde sona eren hesap dönemlerine ait kar veya zarartablosundaki gelir vergisi karşılığı, aşağıdaki mutabakatı yapıldığı üzere vergiden önceki kara yasal vergi oranı uygulanarak hesaplanan tutardan farklıdır:

Vergi karşılığının mutabakatı	2016	2015
Vergi öncesi kar	(9.261)	4.013
Geçerli vergi oranı	% 20	% 20
Hesaplanan vergi	1.332	(802)
Ayrılan ile hesaplanan vergi karşılığının mutabakatı:	2.480	386
Kanunen kabul edilmeyen giderlerin etkisi	(3.723)	(2)
Vergiden muaf diğer gelirler	5.048	84
Diğer	1.155	304
Vergi karşılığı	4.332	(416)

Kurumlar Vergisi

Şirket, Türkiye'de geçerli olan kurumlar vergisine tabidir. Şirket'in cari dönem faaliyet sonuçlarına ilişkin tahmini vergi yükümlülükleri için ekli finansal tablolarda gerekli karşılıklar ayrılmıştır.
Vergiye tabi kurum kazancı üzerinden tahakkuk ettirilecek kurumlar vergisi oranı, ticari kazancın tespitinde gider yazılan vergi matrahından indirilemeyen giderlerin eklenmesi ve vergiden istisna kazançlar, vergiye tabi olmayan gelirler ve diğer indirimler (varsa geçmiş yıl zararları ve tercih edildiği takdirde kullanılan yatırım indirimleri) düşüldükten sonra kalan matrah üzerinden hesaplanmaktadır.
2015 yılında uygulanan yasal vergi oranı %20'dir (2014: %20).
Türkiye'de geçici vergi üçer aylık dönemler itibarıyla hesaplanmakta ve tahakkuk ettirilmektedir. 2015 yılı kurum kazançlarının geçici vergi dönemleri itibarıyla vergilendirilmesi aşamasında kurum kazançları üzerinden %20 oranında geçici vergi hesaplanmıştır (2014: %20). Zararlar, gelecek yıllarda oluşacak vergilendirilebilir kardan düşülmek üzere, maksimum 5 yıl taşınabilir. Ancak oluşan zararlar geriye dönük olarak, önceki yıllarda oluşan karlardan düşülemez.
Türkiye'de vergi değerlendirmesiyle ilgili kesin ve kati bir mutabakatlaşma prosedürü bulunmamaktadır. Şirketler ilgili yılın hesap kapama dönemini takip eden yılın 1-25 Nisan tarihleri arasında (özel hesap dönemine sahip olanlarda dönem kapanışını izleyen dördüncü ayın 1-25 tarihleri arasında) vergi beyannamelerini hazırlamaktadır. Vergi Dairesi tarafından bu beyannameler ve buna baz olan muhasebe kayıtları 5 yıl içerisinde incelenerek değiştirilebilir.

Gelir Vergisi Stopajı:

Kurumlar vergisine ek olarak, dağıtılması durumunda kar payı elde eden ve bu kar paylarını kurum kazancına dahil ederek beyan eden tam mükellef kurumlara ve yabancı şirketlerin Türkiye'deki şubelerine dağıtılanlar hariç olmak üzere kar payları üzerinden ayrıca gelir vergisi stopajı hesaplanması gerekmektedir. Gelir vergisi stopajı 24 Nisan 2003 tarihinden itibaren tüm şirketlerde %10 olarak uygulanmaktadır. Bu oran, 5520 sayılı Kanun'un 15. maddesinde 21Haziran 2006 tarihinden geçerli olmak üzere %15 olarak belirlenmiştir. Ancak yeni Bakanlar Kurulu Kararı ile değiştirilinceye kadar %10 oranı uygulanmıştır. 23 Temmuz 2006 tarihinde Resmi Gazete'de yayımlanan Bakanlar Kurulu kararı ile 23 Temmuz 2006 tarihinden itibaren Gelir Vergisi Stopajı'nın %10'dan %15'e çıkartılmasına karar verilmiştir. Dağıtılmayıp sermayeye ilave edilen kar payları gelir vergisi stopajına tabi değildir.

Transfer Fiyatlandırması

Türkiye'de, transfer fiyatlandırması düzenlemeleri Kurumlar Vergisi Kanunu'nun ìTransfer fiyatlandırması yoluyla örtülü kazanç dağıtımıî başlıklı 13. maddesinde belirtilmiştir. Transfer fiyatlandırması yoluyla örtülü kazanç dağıtımı hakkındaki 18 Kasım 2007 tarihli tebliğ, uygulama ile ilgili detayları düzenler.
Vergi mükellefi, ilişkili kişilerle emsallere uygunluk ilkesine aykırı olarak tespit ettikleri bedel veya fiyat üzerinden mal veya hizmet alım ya da satımında bulunursa, kazanç tamamen veya kısmen transfer fiyatlandırması yoluyla örtülü olarak dağıtılmış sayılır. Bu gibi transfer fiyatlandırması yoluyla örtülü kazanç dağıtımı kurumlar vergisi için kanunen kabul edilmeyen gider olarak dikkate alınır. Alım, satım, imalat ve inşaat işlemleri, kiralama ve kiraya verme işlemleri, ödünç para alınması ve verilmesi, ikramiye, ücret ve benzeri ödemeleri gerektiren işlemler her hal ve şartta mal veya hizmet alım ya da satımı olarak değerlendirilir. Şirketler, yıllık kurumlar vergisi beyannamesi ekinde yer alacak transfer fiyatlandırması formunu doldurmakla yükümlüdürler. Bu formda, ilgili hesap dönemi içinde ilişkili şirketler ile yapılmış olan tüm işlemlere ait tutarlar ve bu işlemlere ilişkin transfer fiyatlandırması metotları belirtilmektedir.

35. HİSSE BAŞINA KAZANÇ/(KAYIP)

31 Aralık 2015 ve 31 Aralık 2015 tarihleri itibarıyla Şirket'in hisselerinin ağırlıklı ortalaması ve birim hisse başına kazanç/(Kayıp) hesaplamaları aşağıdaki gibidir.

	31 Aralık 2016	31 Aralık 2015
Tedavüldeki Hisse Senedinin Ağırlıklı Ortalama Adedi (Bin)	50.000	20.000
Net Dönem Karı/(Zararı) (BinTL)	(4.929)	3.597
Hisse Başına Kar/(Ziyan) (TamTL)	(0,0924)	0,1799

36. NAKİT AKIŞ TABLOSUNA İLİŞKİN AÇIKLAMALAR

Faaliyet karının içinde yer alan "Diğer" kalemi verilen ücret ve komisyonlar, diğer faaliyet gelirleri ve personel giderleri hariç diğer faaliyet giderleri gibi kalemlerden oluşmakta olup 31Aralık 2016 dönemi için 19.859 TL gider olarak gerçekleşmiştir (31 Aralık 2015: 3.142 TL gider).

37. FİNANSAL TABLOLARI ÖNEMLİ ÖLÇÜDE ETKİLEYEN YADA MALİ TABLOLARIN AÇIK, YORUMLANABİLİR VE ANLAŞILABİLİR OLMASI AÇISINDAN GEREKLİ OLAN DİĞER HUSUSLAR

Bulunmamaktadır (31 Aralık 2015: Bulunmamaktadır).

38. FİNANSAL ARAÇLARLA İLGİLİ EK BİLGİLER

(a) Sermaye Risk Yönetimi

Şirket, sermaye yönetiminde, bir yandan faaliyetlerinin sürekliliğini sağlamaya çalışırken, diğer yandan da borç ve özkaynak dengesini en verimli şekilde kullanarak karını artırmayı hedeflemektedir.

31 Aralık 2016 ve 31 Aralık 2015 tarihleri itibarıyla özkaynakların borçlara oranı aşağıdaki gibidir:

	31 Aralık 2016	31 Aralık 2015
Toplam Borçlar	311.879	296.469
Eksi: Nakit ve nakit benzerleri	(291)	(378)
Net Borç	311.588	296.091
Toplam Özkaynak	51.851	38.905
Özkaynak/Borç oranı	%16.64	%13,14

(b) Finansal Araçlar Kategorileri

FİNANSAL VARLIKLAR:	31 Aralık 2016	31 Aralık 2015
Bankalar	290	372
Faktoring Alacakları ve Takipteki Alacaklar	314.966	309.647
Satılmaya Hazır Finansal Varlıklar	361	361
FİNANSALYÜKÜMLÜLÜKLER:		
Alınan Krediler	225.864	288.470
İhraç Edilen Menkul Kıymetler	62.849	-
Kiralama İşlemlerinden Borçlar	22.663	7.260
Diğer Borçlar ve Diğer Yabancı Kaynaklar	5.044	172
Faktoring Borçları	503	739

(c) Finansal Risk Yönetimindeki Hedefler

Şirket finansal piyasalara erişimin düzenli bir şekilde sağlanmasından ve faaliyetleri ile ilgili maruz kalınan finansal risklerin gözlemlenmesinden ve yönetilmesinden sorumludur. Sözkonusu bu riskler; piyasa riski (döviz kuru riski, gerçeğe uygun faiz oranı riski ve fiyat riskini de içerir), likidite riski ile kredi riskini kapsar.

(d) Piyasa Riski

Faaliyetleri nedeniyle Şirket, döviz kurundaki ve faiz oranındaki değişiklikler ile ilgili finansal risklere maruz kalmaktadır. Şirket düzeyinde karşılaşılan piyasa riskleri, duyarlılık analizleri esasına göre ölçülmektedir.

Cari yılda Şirket'in maruz kaldığı piyasa riskinde ya da karşılaşılan riskleri ele alış yönteminde veya bu riskleri nasıl ölçtüğüne dair kullandığı yöntemde, önceki seneye göre bir değişiklik olmamıştır.

(e) Kur Riski Yönetimi

Yabancı para cinsinden işlemler, kur riskinin oluşmasına sebebiyet vermektedir. Şirket faaliyetlerinin ve finansman anlaşmalarının nakit akışlarının sonucunda ortaya çıkan kur riskini düzenli olarak kontrol etmektedir.

31 Aralık 2016 itibarıyla yabancı para varlıklarının ve yükümlülüklerinin dağılımı aşağıdaki gibidir (31 Aralık 2015: Yoktur):

31 Aralık 2016	ABD Doları	Avro	Toplam
Varlıklar			
Diğer Aktifler	-	33	33
Toplam varlıklar	-	33	33
Yükümlülükler			
Finansal Kiralama Borçları	-	(15.013)	(15.013)
Toplam Yükümlülükler	-	(15.013)	(15.013)
Net yabancı para bilanço pozisyonu	-	(14.980)	(14.980)
Türev finansal araçlar uzun pozisyonu	-	-	-
Türev finansal araçlar kısa pozisyonu	-	-	-
Toplam yabancı para pozisyonu	-	(14.980)	(14.980)

Döviz kuru duyarlılık analizi

Aşağıdaki tablo döviz kurundaki %10'luk artışın Şirket'in ilgili yabancı paralara olan duyarlılığını göstermektedir. Kullanılan %10'luk oran, kur riskinin üst düzey yönetime Şirket içinde raporlanması sırasında kullanılan oran olup, söz konusu oran yönetimin döviz kurlarında beklediği olası değişikliği ifade eder. Şirket'in raporlama tarihinde maruz kaldığı kur riskine ilişkin duyarlılık analizleri, mali yılın başlangıcındaki değişikliğe göre belirlenir ve tüm raporlama dönemi boyunca sabit tutulur. Pozitif tutar, kar/zararda gelir artışını ifade eder.

31 Aralık 2016	Kar/(Zarar)
Avro	(1.490)
Toplam	(1.490)

(f) Faiz Oranı Riski Yönetimi

Şirket sabit ve değişken faiz oranları üzerinden ve kısa vadeli borçlanmaktadır.Değişken faizli ihraç ettiği bonoda, bilançosunun aktif - pasif vade uyumunu gözeterek 91 günde bir kupon ödemeli değişken faiz seçeneğini tercih etmiş, böylelikle faiz oranı riskini artırmamayı hedeflemiştir. Şirket'in ciddi bir faiz oranı riski bulunmamaktadır.

FAİZ POZİSYONU TABLOSU

Sabit Faizli Finansal Araçlar	31 Aralık 2016	31 Aralık 2015
Finansal Varlıklar:		
Faktoring Alacakları	314.966	309.647
Finansal Yükümlülükler:		
Alınan Krediler	225.864	288.470
Kiralama İşlemlerinden Borçlar	22.663	7.260
İhraç Edilen Menkul Kıymetler	49.324	-
Değişken Faizli Finansal Araçlar		
Finansal Yükümlülükler:		
İhraç Edilen Menkul Kıymetler	13.525	-

Varlıkların Faize Duyarlılığı:

31 Aralık 2016 tarihi itibarıyla değişken faizli finansal varlığı bulunmamakta olup yükümlülüğü ise 13.525 TL'dir. Finansal tabloların faize duyarlılığı bu tutarla sınırlıdır.

Faiz oranı duyarlılık analizi

Aşağıdaki tablo faiz oranında100 bp'lık artışın Şirket'in ilgili yükümlülüğünden kaynaklı borcunun kaz/zarar etkisini (duyarlılığını) göstermektedir. Pozitif tutar, kar/zararda gelir artışını ifade eder.

31 Aralık 2016 (TL)	100 bp artış	100 bp azalış
Değişken Faizli Menkul Kıymetler	(26)	28
Toplam	**(26)**	**28**

(g) Diğer Fiyat Riskleri

Şirket, hisse senetleri yatırımlardan kaynaklanan hisse senedi fiyat riskine maruz kalmamaktadır. Hisse senetleri yatırımları, ticari amaçlardan ziyade stratejik amaçlar için elde tutulmaktadır. Şirket tarafından bu yatırımların faal olarak alım-satımı söz konusu değildir.

(h) Kredi Riski Yönetimi

Finansal aracın taraflarından birinin sözleşmeye bağlı yükümlülüğünü yerine getirememesi nedeniyle Şirket'e finansal bir kayıp oluşturması riski, kredi riski olarak tanımlanır. Şirket, yalnızca kredi güvenirliliği olan taraflarla işlemlerini gerçekleştirme ve mümkün olduğu durumlarda, yeterli teminat elde etme yoluyla kredi riskini azaltmaya çalışmaktadır. Şirket'in maruz kaldığı kredi riskleri ve müşterilerin kredi dereceleri devamlı olarak izlenmektedir. Kredi riski, müşteriler için belirlenen ve Yönetim Kurulu tarafından belirlenen sınırlar aracılığıyla kontrol edilmektedir.

Faktoring alacakları, çeşitli sektörlere dağılmış, çok sayıda müşterileri kapsamaktadır. Müşterilerin ticari alacak bakiyeleri üzerinden devamlı kredi değerlendirmeleri yapılmaktadır.

Faktoring alacaklarının sektörel dağılımı aşağıdaki gibidir:

Faktoring alacaklarının sektörel dağılımı aşağıdaki gibidir:

	31 Aralık 2016	31 Aralık 2015
	%	%
İnşaat	23,9	20,1
Toptan ve Perakende Ticaret	14,1	8,4
Sağlık ve Eğitim	9,9	7,8
Maden	8,4	19,5
Elektrikli ve Optik Aletler	7,2	4,9
Tekstil	6,2	4,2
Gıda	5,9	7,3
Metal	4,7	3,7
İmalat	4,1	6,7
Taşımacılık, Depolama ve Haberleşme	3,6	2,9
Tarım, Hayvancılık	2,7	4,9
Plastik	1,7	1,7
Enerji	1,0	1,8
Turizm	0,4	1,4
Diğer	6,2	4,7
	100	100,0

Finansal araç türleri itibarıyla maruz kalınan kredi riskleri

	FAKTORİNG ALACAKLARI		
31 Aralık 2016	İlişkili Taraf	Diğer Taraf	Bankalardaki Mevduat
Raporlama tarihi itibariyle maruz kalınan azami kredi riski	-	314.966	290
- Azami riskin teminat, vs ile güvence altına alınmış kısmı	-	254.193	-
A. Vadesi geçmemiş ya da değer düşüklüğüne uğramamış finansal varlıkların net defter değeri	-	168.031	290
- Teminat, vs ile güvence altına alınmış kısmı	-	135.433	-
B. Koşulları yeniden görüşülmüş bulunan, aksi takdirde			
vadesi geçmiş veya değer düşüklüğüne uğramış sayılacak finansal varlıkların defter değeri	-	87.809	-
- Teminat, vs ile güvence altına alınmış kısmı	-	70.801	-
C. Vadesi geçmiş ancak değer düşüklüğüne uğramamış varlıkların net defter değeri	-	23.139	-
- Teminat, vs ile güvence altına alınmış kısmı	-	12.072	-
D. Değer düşüklüğüne uğrayan varlıkların net defter değerleri	-	35.887	-
- Vadesi geçmiş (brüt defter değeri)	-	61.177	-
- Değer düşüklüğü (-)	-	(25.437)	-
- Net değerin teminat, vs ile güvence altına alınmış kısmı	-	35.740	-
- Vadesi geçmemiş (brüt defter değeri)	-	227	-
- Değer düşüklüğü (-)	-	(80)	-
- Net değerin teminat, vs ile güvence altına alınmış kısmı	-	147	-
E. Bilanço dışı kredi riski içeren unsurlar	-	-	-

Finansal araç türleri itibarıyla maruz kalınan kredi riskleri

	FAKTORİNG ALACAKLARI		
31 Aralık 2015	İlişkili Taraf	Diğer Taraf	Bankalardaki Mevduat
Raporlama tarihi itibariyle maruz kalınan azami kredi riski	-	309.647	372
- Azami riskin teminat, vs ile güvence altına alınmış kısmı	-	239.847	-
A. Vadesi geçmemiş ya da değer düşüklüğüne uğramamış finansal varlıkların net defter değeri	-	267.838	372
- Teminat, vs ile güvence altına alınmış kısmı	-	208.504	-
B. Koşulları yeniden görüşülmüş bulunan, aksi takdirde			
vadesi geçmiş veya değer düşüklüğüne uğramış sayılacak finansal varlıkların defter değeri	-	17.479	-
- Teminat, vs ile güvence altına alınmış kısmı	-	11.964	-
C. Vadesi geçmiş ancak değer düşüklüğüne uğramamış varlıkların net defter değeri	-	9.714	-
- Teminat, vs ile güvence altına alınmış kısmı	-	4.763	-
D. Değer düşüklüğüne uğrayan varlıkların net defter değerleri	-	14.616	-
- Vadesi geçmiş (brüt defter değeri)	-	54.492	-
- Değer düşüklüğü (-)	-	(39.977)	-
- Net değerin teminat, vs ile güvence altına alınmış kısmı	-	14.515	-
- Vadesi geçmemiş (brüt defter değeri)	-	139	-
- Değer düşüklüğü (-)	-	(38)	-
- Net değerin teminat, vs ile güvence altına alınmış kısmı	-	101	-
E. Bilanço dışı kredi riski içeren unsurlar	-	-	-

(i) Likidite Risk Yönetimi

Şirket yönetimi, kısa, orta, uzun vadeli fonlama ve likidite gereklilikleri için, uygun bir likidite riski yönetimi oluşturmuştur. Şirket, tahmini ve fiili nakit akımlarını düzenli olarak takip ederek ve finansal varlıkların ve yükümlülüklerin vadelerinin eşleştirilmesi yoluyla yeterli fonların ve borçlanma rezervinin devamını sağlayarak, likidite riskini yönetir.

Likidite Tablosu

Aşağıdaki tablo, Şirket'in türev niteliğinde olmayan finansal yükümlülüklerinin vade dağılımını göstermektedir. Aşağıdaki tablolar, Şirket'in yükümlülüklerini ödemesi gereken en erken tarihlere göre hazırlanmıştır. Şirket'in ayrıca yükümlülükleri üzerinden ödenecek faizler de aşağıdaki tabloya dahil edilmiştir.

31 Aralık 2016						
Sözleşme Uyarınca Vadeler	Kayıtlı Değeri	Sözleşme uyarınca nakit çıkışlar toplamı (I+II+III+IV)	3 aydan kısa(I)	3-12 ayarası (II)	1-5 yıl arası (III)	5 yıldan uzun (IV)
Türev Olmayan Finansal Yükümlülükler						
Alınan Krediler	225.864	228.343	210.667	17.676	-	-
İhraç Edilen Menkul Kıymetler	62.849	63.758	63.758	-	-	-
Kiralama İşlemlerinden Borçlar	22.663	27.382	1.584	4.753	21.045	-
Faktoring Borçları	503	503	503	-	-	-

Şirket ödemelerini sözleşme vadelerine göre gerçekleştirmektedir.

31 Aralık 2015						
Sözleşme Uyarınca Vadeler	Kayıtlı Değeri	Sözleşme uyarınca nakit çıkışlar toplamı (I+II+III+IV)	3 aydan kısa(I)	3-12 ayarası (II)	1-5 yıl arası (III)	5 yıldan uzun (IV)
Türev Olmayan Finansal Yükümlülükler						
Alınan Krediler	288.470	297.761	266.186	31.575	-	-
İhraç Edilen Menkul Kıymetler	-	-	-	-	-	-
Kiralama İşlemlerinden Borçlar	7.260	8.861	532	1.595	6.734	-
Faktoring Borçları	739	739	739	-	-	-

(j) Finansal Araçların Gerçeğe Uygun Değeri

31 Aralık 2016	İtfa edilmiş değerinden gösterilen finansal varlıklar	Krediler ve alacaklar	İtfa edilmiş değerinden gösterilen finansal yükümlülükler	Defter değeri	Gerçeğe uygun değeri
Finansal varlıklar					
Bankalar	290	-	-	290	290
Faktoring Alacakları ve Takipteki Alacaklar	-	314.966	-	314.966	314.966
Finansal yükümlülükler					
Diğer Borçlar	-	-	5.029	5.029	5.029
Diğer Yabancı Kaynaklar	-	-	15	15	15
Faktoring Borçları	-	-	503	503	503
Alınan Krediler	-	-	225.864	225.864	225.864
İhraç Edilen Menkul Kıymetler	-	-	62.849	62.849	62.823
Kiralama İşlemlerinden Borçlar	-	-	22.663	22.663	22.663

31 Aralık 2015	İtfa edilmiş değerinden gösterilen finansal varlıklar	Krediler ve alacaklar	İtfa edilmiş değerinden gösterilen finansal yükümlülükler	Defter değeri	Gerçeğe uygun değeri
Finansal varlıklar					
Bankalar	372	-	-	372	372
Faktoring Alacakları ve Takipteki Alacaklar	-	309.647	-	309.647	309.647
Finansal yükümlülükler					
Diğer Borçlar	-	-	169	169	169
Diğer Yabancı Kaynaklar	-	-	3	3	3
Faktoring Borçları	-	-	739	739	739
Alınan Krediler	-	-	288.470	288.470	288.470
İhraç Edilen Menkul Kıymetler	-	-	-	-	-
Kiralama İşlemlerinden Borçlar	-	-	7.260	7.260	7.260

Şirket yöneticileri, finansal varlıkların ve finansal yükümlülüklerin kiralama işlemlerinden borçlar haricinde defter değerlerinin gerçeğe uygun değerine yakın olduğunu düşünmektedir.

Kasa ve bankalar, faktoring alacakları, diğer finansal aktifler ve kısa vadeli TL cinsinden banka kredileri, ihraç edilen menkul kıymetler de dahil olmak üzere etkin faizle iskonto edilmiş maliyet bedeli ile gösterilen finansal varlıkların ve borçların gerçeğe uygun değerlerinin kısa vadeli olmaları nedeniyle ve muhtemel zararların önemsiz miktarda olabileceği düşünülerek defter değerlerine yakın olduğu kabul edilmiştir. Kiralama işlemlerinden borçların gerçeğe uygun değer gösterimi Şirket'in ilgili finansal varlığı yatırım amaçlı edinmiş olması sebebi ile hesaplanmamıştır. Borsada işlem gören değişken kuponlu tahvilin gerçeğe uygun değeri işlem gördükleri piyasada oluşan fiyatları baz alınarak belirlenmiştir.

Finansal Araçların Gerçeğe Uygun Değer Seviyeleri
31 Aralık 2016 ve31 Aralık 2015 tarihleri itibarıyla Şirket'in gerçeğe uygun değer farkı kar veya zarara yansıtılan finansal varlıkları ve yükümlülükleri bulunmamaktadır.

39. RAPORLAMA TARİHİNDEN SONRAKİ OLAYLAR

Şirket'in 95.000TL nominal tutarda, yurt içinde Türk Lirası cinsinden bir veya birden fazla tertipler halinde halka arz ve/veya halka arz edilmeksizin nitelikli yatırımcıya ve/veya tahsisli satış yöntemiyle ihraç etmeyi planladığı borçlanma araçlarına ilişkin başvurusu SPK'nın 26.01.2017 tarih ve 4/100 sayılı toplantısında onaylanmıştır.

Şirket 02-03 Şubat 2017 tarihlerinde halka arz yöntemi ile TRFSKFH81712 ISIN kodlu 175 gün vadeli 01 Ağustos 2017 itfa tarihli 50.000 TL nominal değerli iskontolu bono ve TRSSKFH81814 ISIN Kodlu 546 gün vadeli 07 Ağustos 2018 itfa tarihli 3.000TL nominal değerli 91 günde bir kupon ödemeli tahvil ihraç etmiştir.

“İŞ DÜNYASININ ÖNÜNÜZE NE GETİRECEĞİ HİÇ BELLİ OLMAZ.”

Biz, grup şirketlerimiz ve bilgi birikimimizden aldığımız güçle müşterilerimizin haklarını iş dünyasının bilinmeyenlerine karşı koruyoruz.

Emeğinizi güvence altına almak için sizinle de çalışmak isteriz.

Şeker Factoring

sekerfactoring.com | 0212 292 74 10